

Настенный тип Technical data book FTXM-R



FTXM20R2V1B
FTXM20R5V1B
FTXM25R2V1B
FTXM25R5V1B
FTXM35R2V1B
FTXM35R5V1B
FTXM42R2V1B
FTXM42R5V1B
FTXM50R2V1B
FTXM60R2V1B
FTXM71R2V1B

Table of contents

FTXM-R

1	Характеристики FTXM-R	4 4
2	Specifications	6
3	Опции	9
4	Размерные чертежи	10
5	Центр тяжести	12
6	Схемы трубопроводов	14
7	Монтажные схемы Монтажные схемы - Одна фаза	17 17
8	Данные об уровне шума Спектр звуковой мощности Спектр звукового давления	18 18 25

1 Характеристики

1 - 1 FTXM-R

Привлекательный настенный блок, обеспечивающий идеальное качество воздуха в помещении

1

- › Значения сезонной эффективности до A+++ в режиме охлаждения и отопления благодаря применению самых современных технологий и интеллектуальных систем.
- › Тепловой бустер быстро обогревает помещения при включении кондиционера. Установленная температура достигается на 14% быстрее, чем в случае обычного кондиционера (только парная система)
- › Используя электроны для запуска химических реакций с частицами, находящимися в воздухе, Flash Streamer расщепляет аллергены, такие как пыльца и грибковые аллергены, и удаляет неприятные запахи, обеспечивая более чистый и качественный воздух
- › Серебряный фильтр для очистки воздуха и удаления из него аллергенов: улавливает аллергены, такие как пыльца, обеспечивая стабильную подачу чистого воздуха
- › Daikin Residential Controller: управляйте внутренним блоком отовсюду с помощью приложения, по локальной сети или по интернету.
- › Голосовое управление посредством Amazon Alexa или Google Assistant основными функциями, такими как уставка, режим работы, скорость вращения вентилятора и т. д.
- › Тихая работа: уровень звукового давления до 19 дБА
- › Функция равномерного распределения потока воздуха по всему пространству позволяет использовать сочетание горизонтального и вертикального изменения жалюзийной решетки для циркуляции потоков теплого или холодного воздуха даже в отдалённых углах помещения
- › 2-зонный датчик движения: воздушный поток направляется в зону, где в этот момент нет людей; если люди в помещении отсутствуют, блок автоматически переключается в энергоэффективный режим. (область большей производительности)



Практически бесшумный



Тепловой бустер



Daikin Residential Controller



Режим Econo



2-зонный датчик движения



Экономия энергии в режиме ожидания



Ночной режим работы



Только вентилятор



Режим поддержания комфортной температуры



Высокопроизводительный режим



Автоматическое переключение режимов охлаждения-нагрева



Тихая работа внутреннего блока



Тихая работа наружного блока



Равномерное распределение потока воздуха по всему пространству



Автоматическое вертикальное изменение положения жалюзийной решетки



Автоматическое горизонтальное изменение положения жалюзийной решетки



Автоматический выбор скорости вентилятора



Ступенчатое регулирование скорости вентилятора

1 Характеристики

1 - 1 FTXM-R



Режим снижения влажности



Серебряный фильтр очищает воздух и удаляет из него аллергены



Устройство Flash Streamer



Титано-апатитовый дезодорирующий фильтр



Воздушный фильтр



Недельный таймер



Таймер на 24 часа



Пульт дистанционного управления



Проводной пульт дистанционного управления



Централизованное управление



Автоматический перезапуск



Самодиагностика



Мульти-система

2 Specifications

1 - 1 FTXM-R

2

Технические параметры				FTXM20R	FTXM20R	FTXM25R	FTXM25R	FTXM35R	FTXM35R		
Входная мощность	Охлаждение	Ном.	kW	0,029		0,025		0,030			
	Нагрев	Ном.	kW	0,023		0,022		0,027			
Casing	Цвет			Белый							
Размеры	Блок	Высота	mm	295							
		Ширина	mm	778							
		Глубина	mm	272							
	Упакованный блок	Высота	mm	350							
		Ширина	mm	865							
Вес	Блок	Упакованный блок	kg	12,0							
		Блок	kg	10,0							
Упаковка	Вес			2,0							
	Длина			610							
Теплообменник	Ряды	Количество		2							
	Шаг ребер			mm							
	Ступени			Количество							
	Проходы			Количество		2,2		3,0			
	Tube type			ø5 Hi-XB							
	Теплообменник 2	Ребро	Тип			Ребро ML (многожалюзийное)					
			Длина	mm	600						
Теплообменник 3	Ряды	Количество		1							
	Шаг ребер			mm							
	Ступени			Количество							
	Длина			mm		-		600			
Теплообменник 3	Rows		Quantity	-		-		1			
	Шаг ребер			mm							
	Stages		Quantity	-		-		4			
	Type			Вентилятор, обеспечивающий поток воздуха в двух направлениях							
Вентилятор	Расход воздуха	Охлаждение	Выс.	m ³ /min	10,5		11,3				
				cfm	370		400				
				Medium	m ³ /min	7,5		7,6			
				Средн.	cfm	264		267			
				Низк.	m ³ /min	5,7		6,0			
				cfm	200		202				
				Тихая работа	m ³ /min	4,3		4,1			
cfm	151		146		150						
Вентилятор	Расход воздуха	Нагрев	Выс.	m ³ /min	9,3		9,8				
				cfm	329		345				
				Medium	m ³ /min	8,2		8,0			
				Средн.	cfm	288		283			
				Низк.	m ³ /min	6,2		6,3			
				cfm	220		222		230		
				Тихая работа	m ³ /min	5,1		4,9			
cfm	179		174								
Fan motor	Model			MM6K11Y32VA							
	Speed	Steps			5 + тихий, + авто.						
Уровень звуковой мощности	Охлаждение	Выс.	rpm	1060		1070		1140			
			Средний уровень	rpm	800		820		840		
			Низк.	rpm	640		660		680		
			Тихая работа	rpm	520		530				
			Нагрев	Выс.	rpm	960		1010			
				Средний уровень	rpm	860		900			
				Низк.	rpm	690		710		730	
Тихая работа	rpm	590		590							
Выход	Номинал			W							
Уровень звуковой мощности	Охлаждение			dBA							
	Нагрев			dBA							
Уровень звукового давления	Охлаждение	Выс.	dBA	41		54		45			
			Medium	dBA	33		39				
			Низк.	dBA	25		27		28		
			Тихая работа	dBA	19		20				
	Нагрев	Выс.	dBA	34		35					
			Средн.	dBA	26		27		28		
			Низк.	dBA	20		20				
Тихая работа	dBA										
Хладагент	Type			R-32							
Подсоединение труб	Жидкость OD			mm							
	Газ HD			mm							
	Дренаж			mm							
Теплоизоляция			Трубопроводы для жидкости и газа								

2 Specifications

1 - 1 FTXM-R

Технические параметры				FTXM20R	FTXM20R	FTXM25R	FTXM25R	FTXM35R	FTXM35R		
Воздушный фильтр	Тип	Съемный / моющийся									
Управление направлением потока воздуха	Вправо, влево, по горизонтали, вниз										
Регулирование температуры	Микрокомпьютерное управление										
Control systems	Infrared remote control	ARC466A67									
	Wired remote control	BRC073A1									
Технические параметры				FTXM42R	FTXM42R	FTXM50R	FTXM60R	FTXM71R			
Входная мощность	Охлаждение	Ном.	kW	0,034		0,030	0,032	0,054			
	Нагрев	Ном.	kW	0,038		0,032	0,035	0,060			
Casing	Цвет			Белый							
Размеры	Блок	Высота	mm	295		299					
		Ширина	mm	778		998					
		Глубина	mm	272		292					
	Упакованный блок	Высота	mm	350		397					
		Ширина	mm	865		1.115					
Вес	Блок	Глубина	mm	375		377					
		kg	10,0		14,5						
	Упакованный блок	kg	12,0		17						
Упаковка	Вес	kg		2,0		3					
		mm		610		820					
Теплообменник	Длина	Ряды	Количество			2					
				Шаг ребер	mm	1,4		1,40			
	Ступени	Количество			18						
			Проходы	Количество	3,0		6		4		
	Tube type	ø5 Hi-XB									
Теплообменник 2	Длина	Ряды	Количество			1					
				Шаг ребер	mm	1,4		1,40			
	Ступени	Количество			8						
			Ребро ML (многожалюзийное)								
Теплообменник 3	Длина	Rows	Quantity			1					
				Шаг ребер	mm	1,4		1,40			
	Stages	Quantity			4						
Вентилятор	Тип			Вентилятор, обеспечивающий поток воздуха в двух направлениях							
	Расход воздуха	Охлаждение	Выс.	m ³ /min	11,9	15,8	16,7	16,9			
				cfm	421	557	591	598			
			Medium	m ³ /min	9,0	14	15				
			Средн.	cfm	316	489	503	516			
		Тихая работа	Выс.	m ³ /min	6,5	11,4	11,8	12,2			
				cfm	230	404	417	430			
			Medium	m ³ /min	4,3	8,3	9,1	10,0			
cfm			150	291	322	353					
Вентилятор	Расход воздуха	Нагрев	Выс.	m ³ /min	12,4	15,8	16,5	17,7			
				cfm	439	557	584	626			
			Medium	m ³ /min	9,7	14,2	15,2	15,8			
			Средн.	cfm	341	503	536	557			
		Тихая работа	Выс.	m ³ /min	6,5	12,0	12,4	12,7			
				cfm	230	423	436	449			
			Medium	m ³ /min	4,9	10,5	11,1	11,6			
			cfm	174	372	391	410				
Fan motor	Model				MM6K11Y32VA			MM9E17Y33VA			
		Speed	Steps				5 + тихий, + авто.			5 + тихий, + автомат.	
	Охлаждение			Выс.	rpm	1.190	1.010	1.060	1.080		
		Средний уровень	rpm		940	910	930	950			
		Низк.	rpm	730	780	800	820				
			Тихая работа	rpm	530	600	650	700			
		Нагрев	Выс.	rpm	1.230	1.010	1.050	1.120			
				Средний уровень	rpm	1.000	930	980	1.010		
	Низк.		rpm	730	810	830	850				
			Тихая работа	rpm	590	730	760	790			
	Выход	Ном.	W			-			46		
			Номинал			W			22		
Уровень звуковой мощности	Охлаждение	dBA			60			60,0			
		Нагрев	dBA			60			58,0		
						59,0					
						61,0					

2 Specifications

1 - 1 FTXM-R

2

Технические параметры				FTXM42R	FTXM42R	FTXM50R	FTXM60R	FTXM71R
Уровень звукового давления	Охлаждение	Выс.	дBA	45		44,0	46,0	47,0
		Medium	дBA	39		40,0	42,0	43,0
		Низк.	дBA	30		36,0	37,0	38,0
	Нагрев	Тихая работа	дBA	21		27,0	30,0	32,0
		Выс.	дBA	45		43,0	45,0	46,0
		Средн.	дBA	39		39,0	41,0	42,0
	Низк.	дBA	29		34,0	36,0	37,0	
	Тихая работа	дBA	21		31,0	33,0	34,0	
Хладагент	Тип	R-32						
Подсоединение труб	Жидкость OD	мм	635					
	Газ HD	мм	9,50		12,7		15,9	
	Дренаж	18						
	Теплоизоляция	Трубопроводы для жидкости и газа						
Воздушный фильтр	Тип	Съемный / моющийся						
Управление направлением потока воздуха	Вправо, влево, по горизонтали, вниз							
Регулирование температуры	Микрокомпьютерное управление							
Control systems	Infrared remote control	ARC466A67						
	Wired remote control	BRC073A1						

Standard accessories: Инструкции по установке; Quantity: 1;

Standard accessories: Руководство по эксплуатации; Quantity: 1;

Standard accessories: Беспроводной пульт дистанционного управления; Quantity: 1;

Standard accessories: Сухие батареи AAA; Quantity: 2;

Standard accessories: Держатель пульта дистанционного управления; Quantity: 1;

Standard accessories: Монтажная пластина; Quantity: 1;

Standard accessories: Титано-апатитовый дезодорирующий фильтр; Quantity: 2;

Standard accessories: Крепежные винты внутреннего блока; Quantity: 2;

Standard accessories: Комплект адаптера WLAN; Quantity: 1;

Standard accessories: Серебряный фильтр тонкой очистки; Quantity: 1;

Электрические параметры				FTXM20R	FTXM20R	FTXM25R	FTXM25R	FTXM35R	FTXM35R
Электропитание	Наименование			V1					
	Фаза			1~					
	Частота Hz			50					
	Напряжение V			220-240					
Ток	Номинальный рабочий ток - 50 Гц	Нагрев	A	0,22				0,25	
Соединительная проводка - 50 Гц	Для электропитания	Количество		3					
		Remark		3 для питания, 4 для междулучной проводки (включая заземляющий провод)					

Электрические параметры				FTXM42R	FTXM42R	FTXM50R	FTXM60R	FTXM71R	
Электропитание	Наименование			V1					
	Фаза			1~					
	Частота Hz			50					
	Напряжение V			220-240					
Ток	Номинальный рабочий ток - 50 Гц	Нагрев	A	0,40		0,2	0,3	0,4	
Соединительная проводка - 50 Гц	Для электропитания	Количество		3					
		Remark		3 для питания, 4 для междулучной проводки (включая заземляющий провод)					

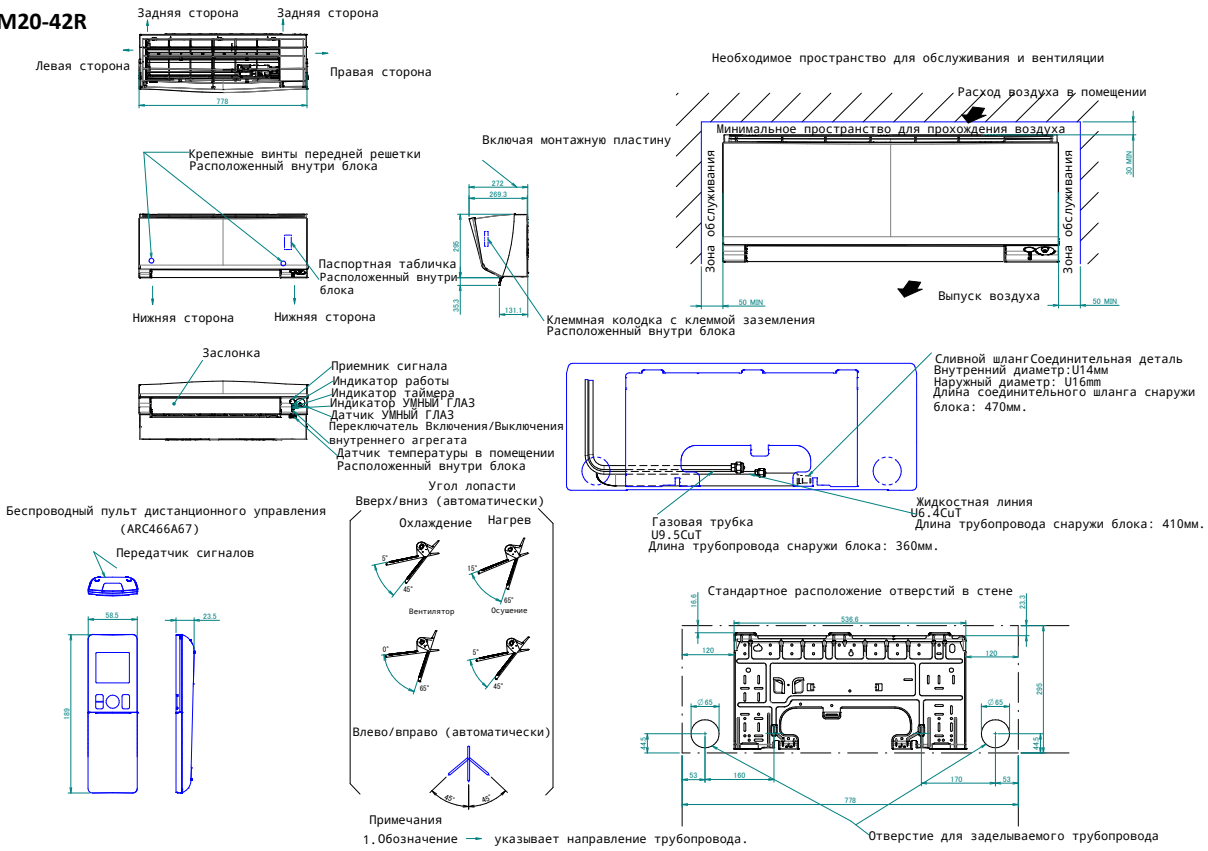
Нагрев: темп. в помещении: 20°CDB; темп. наружного воздуха 7°CDB, 6°CWB; эквивалентная длина труб с хладагентом: 5 м |

Охлаждение: темп. в помещении: 27°CDB, 19,0°CWB; темп. наружного воздуха 35°CDB, 24°CWB; эквивалентная длина трубопроводов: 5 м

4 Размерные чертежи

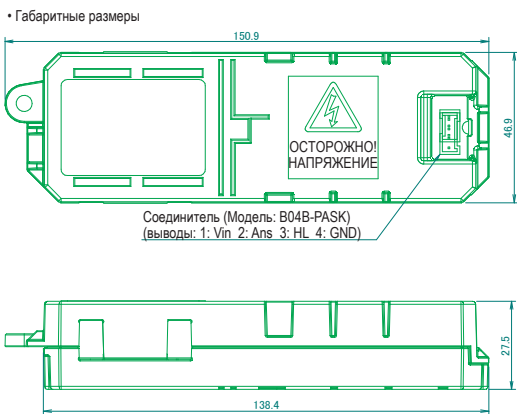
4 - 1 Размерные чертежи

СТХМ-R
FTXM20-42R



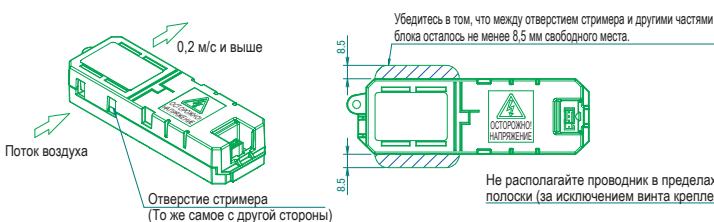
2D130119A

СТХМ-R
FTXM-R

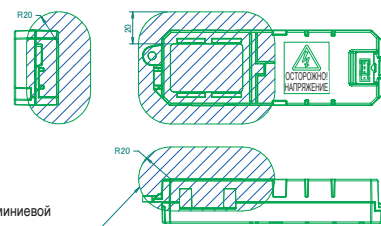


• Способ монтажа

Не закрывайте отверстие стримера.
Скорость воздуха на выходе отверстия должна составлять 0,2 м/с.
Оставьте свободное место (8,5 мм) у отверстия стримера.



Не располагайте проводник в пределах 20 мм от алюминиевой полосы (за исключением винта крепления).



3D095530G

• Основные технические характеристики

Компоненты	Значения		
Снаружи	Габаритные размеры	150,9×46,9×27,5 мм	
	Масса	100 г	
Полимерный материал	Материал	ABS	
	Огнезащита	UL94-5VA	
	Показатель отслеживания	Более СТ1600V	
Применимое законодательство		Закон о электроприборах и безопасности материалов IEC60335-1(4-й), IEC60335-2-65(4-й)	
Условия окружающей среды	Температура при хранении	-25...+70° (с выключенным электропитанием)	
	Температура окружающей среды при эксплуатации	-10...+60° (с включенным электропитанием)	
	Влажность воздуха при эксплуатации	5-95% отн. вл. (без конденсации)	
Базовые характеристики	Входное напряжение	14 В±5%	
	Максимальное выходное напряжение	6,5±0,5 кВ	
	Номинальное выходное напряжение	5,0±0,5 кВ	
	Номинальный выходной ток	Выс.	55,5 мкА±10%
		Низк.	10 мкА±10%
	ВКЛ/ВЫКЛ	Входное напряжение Vin (ВКЛ/ВЫКЛ)	
	Переключение Выс. ↔ Низк.	Подача 5 В на НЛ (низкий уровень)	
	Монитор тока	Да	
Определение сверхтока	Да		
Определение низкого напряжения	Менее 3 кВ		
Количество образующего озона	4,26 мл/час (Выс. 14±2; 50±10% отн. вл.)		
Способ монтажа		Прикрепление за левый и правый крючки Прикрепление винтами	

4 Размерные чертежи

4 - 1 Размерные чертежи

FTXM50-60R

Соответствующие модели:
FTXM50R2V1B / FTXM60R2V1B
ATXM50R2V1B

Задняя сторона, Задняя сторона, Левая сторона, Правая сторона, Нижняя сторона, Нижняя сторона.

Включая монтажную пластину

Крепежные винты передней решетки Расположенный внутри блока

Паспортная табличка Расположенный внутри блока

Заслонка

Приемник сигнала, Индикатор работы, Индикатор таймера, Датчик УИМН ГЛАЗ, Индикатор УИМН ГЛАЗ, Переключатель Включения/Выключения внутреннего агрегата, Датчик температуры в помещении Расположенный внутри блока

Клемная колодка с клеммой заземления Расположенный внутри блока

Газовая трубка $\varnothing 12.7$ mmCuT
Длина трубопровода снаружи блока: 400мм.

Жидкостная линия $\varnothing 6.4$ mmCuT
Длина трубопровода снаружи блока: 460мм.

Сливной шланг Соединительная деталь
Внутренний диаметр $\varnothing 14$ mm
Наружный диаметр: $\varnothing 16$ mm
Длина соединительного шланга снаружи блока: 440мм.

Беспроводной пульт дистанционного управления (ARC466A67) Передатчик сигналов

Угол лопасти Вверх/вниз (автоматически)
Охлаждение Нагрев

Вентилятор Осушение

Влево/вправо (автоматически)

Необходимое пространство для обслуживания и вентиляции

Расход воздуха в помещении

Минимальное пространство для прохождения воздуха

Зона обслуживания

Выпуск воздуха

Стандартное расположение отверстий в стене блока: 440мм.

Отверстие для заделываемого трубопровода

2D130575

FTXM71R

Соответствующие модели:
FTXM71R2V1B

Задняя сторона, Задняя сторона, Левая сторона, Правая сторона, Нижняя сторона, Нижняя сторона.

Включая монтажную пластину

Крепежные винты передней решетки Расположенный внутри блока

Паспортная табличка Расположенный внутри блока

Заслонка

Приемник сигнала, Индикатор работы, Индикатор таймера, Датчик УИМН ГЛАЗ, Индикатор УИМН ГЛАЗ, Переключатель Включения/Выключения внутреннего агрегата, Датчик температуры в помещении Расположенный внутри блока

Клемная колодка с клеммой заземления Расположенный внутри блока

Газовая трубка $\varnothing 15.9$ mmCuT
Длина трубопровода снаружи блока: 400мм.

Жидкостная линия $\varnothing 6.4$ mmCuT
Длина трубопровода снаружи блока: 460мм.

Сливной шланг Соединительная деталь
Внутренний диаметр $\varnothing 14$ mm
Наружный диаметр: $\varnothing 16$ mm
Длина соединительного шланга снаружи блока: 440мм.

Беспроводной пульт дистанционного управления (ARC466A67) Передатчик сигналов

Угол лопасти Вверх/вниз (автоматически)
Охлаждение Нагрев

Вентилятор Осушение

Влево/вправо (автоматически)

Необходимое пространство для обслуживания и вентиляции

Расход воздуха в помещении

Минимальное пространство для прохождения воздуха

Зона обслуживания

Выпуск воздуха

Стандартное расположение отверстий в стене блока: 440мм.

Отверстие для заделываемого трубопровода

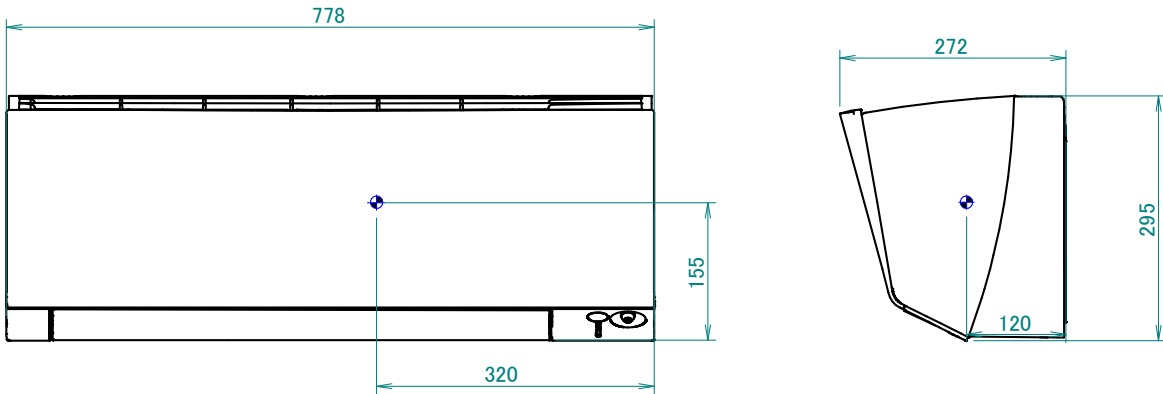
2D130576

5 Центр тяжести

5 - 1 Центр тяжести

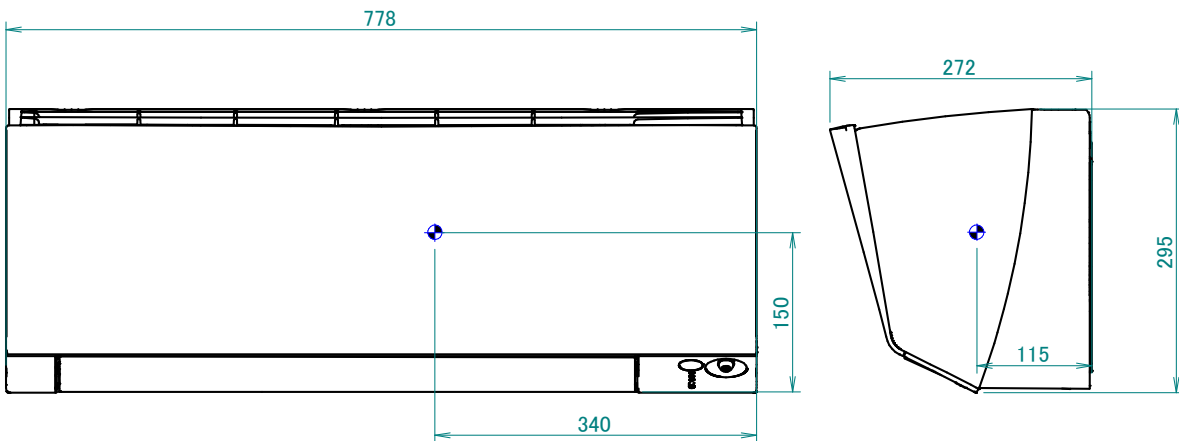
5

СТХМ-R
FTХМ20R



4D130122

FTХМ25-42R

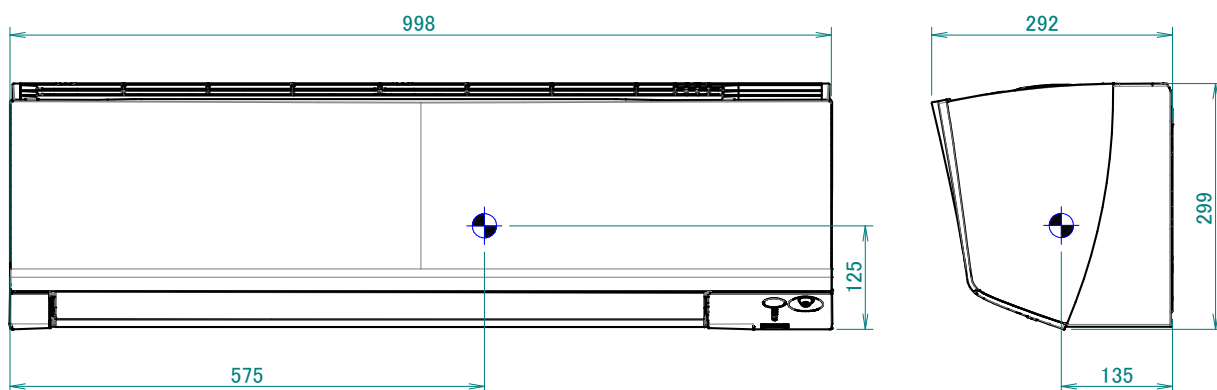


4D130123

5 Центр тяжести

5 - 1 Центр тяжести

FTXM50-71R

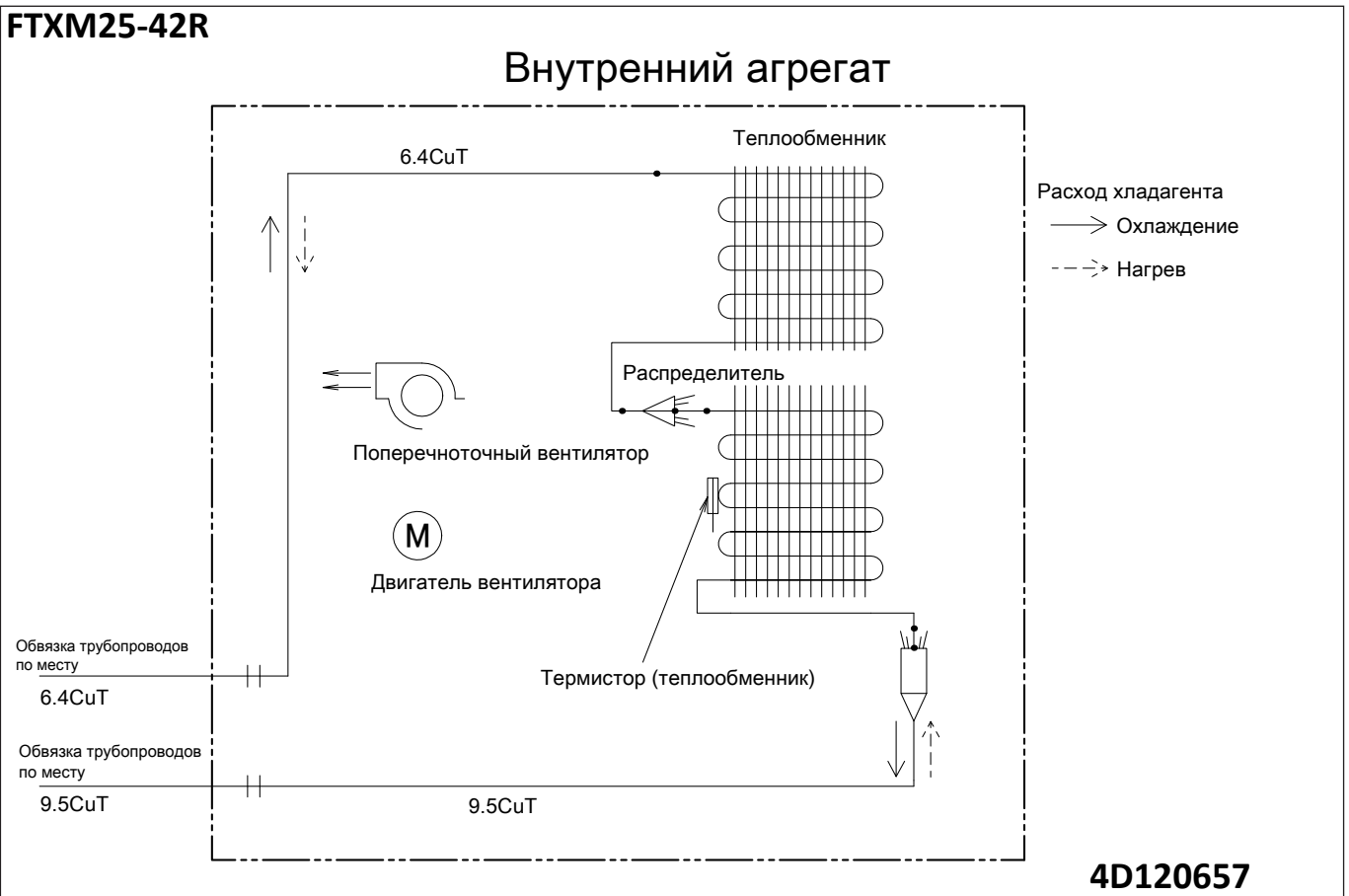
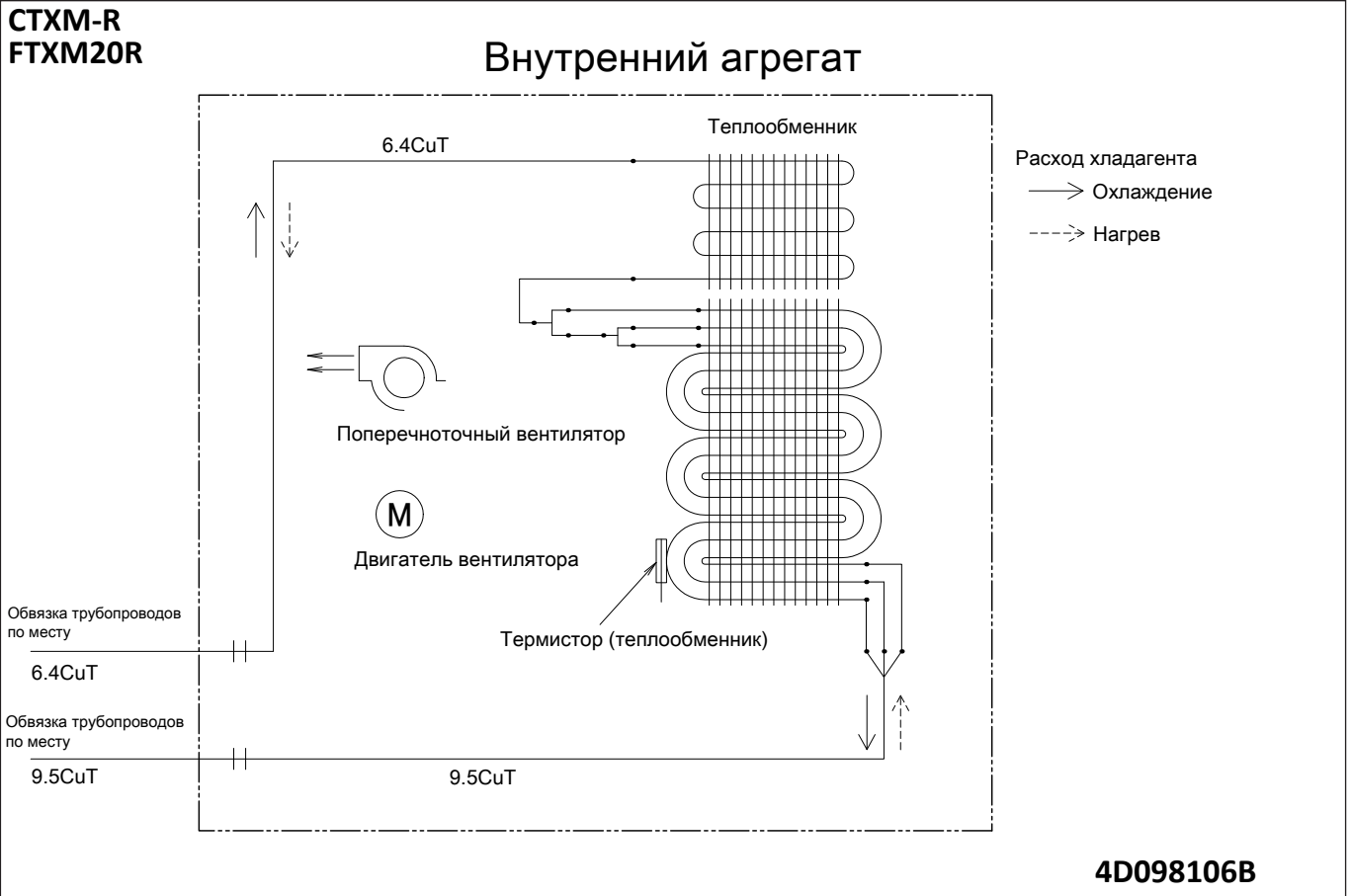


4D130997

6 Схемы трубопроводов

6 - 1 Схемы трубопроводов

6

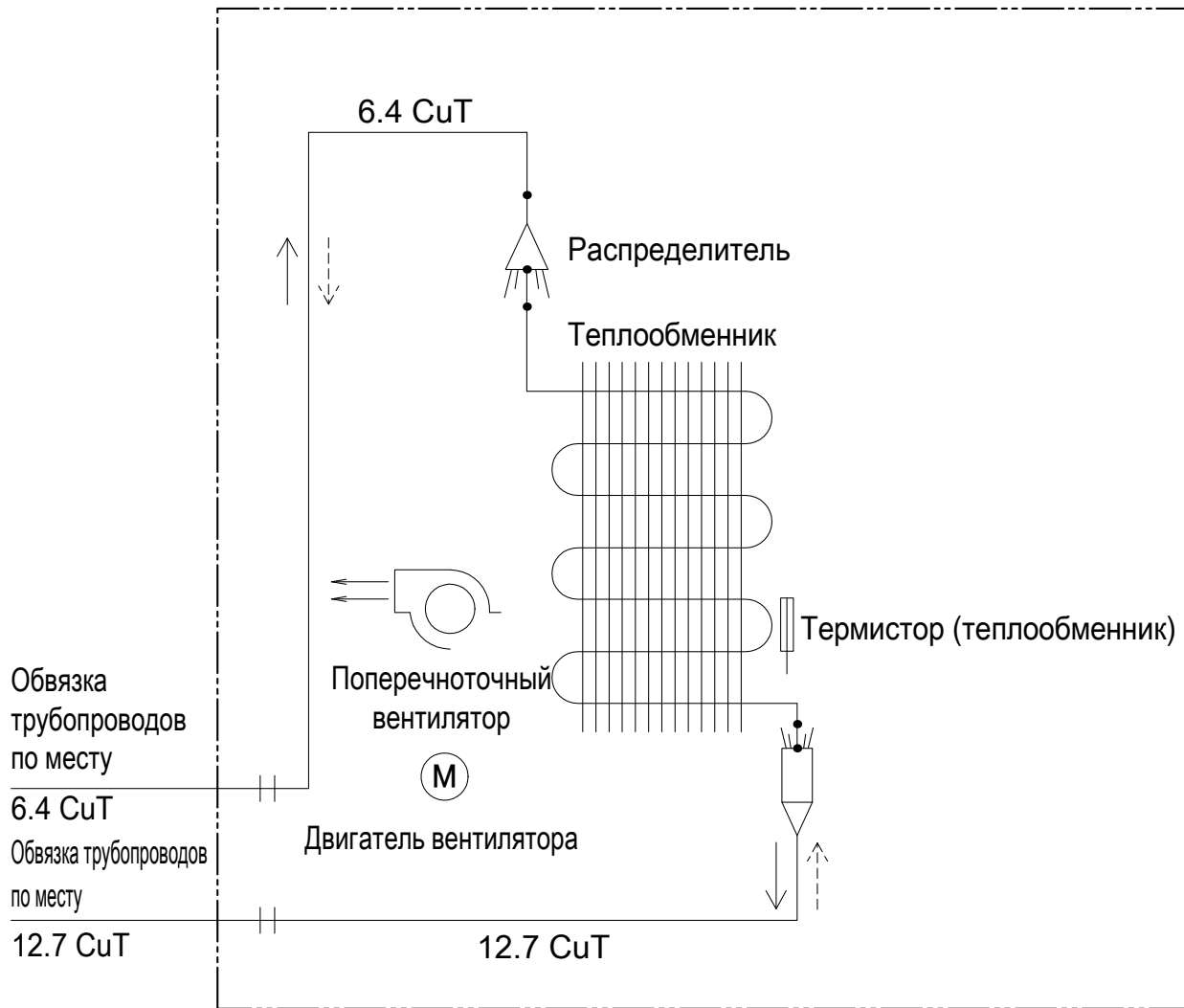


6 Схемы трубопроводов

6 - 1 Схемы трубопроводов

FTXM50-60R

Внутренний агрегат



Расход хладагента
 —> Охлаждение
 - - -> Нагрев

4D101332D

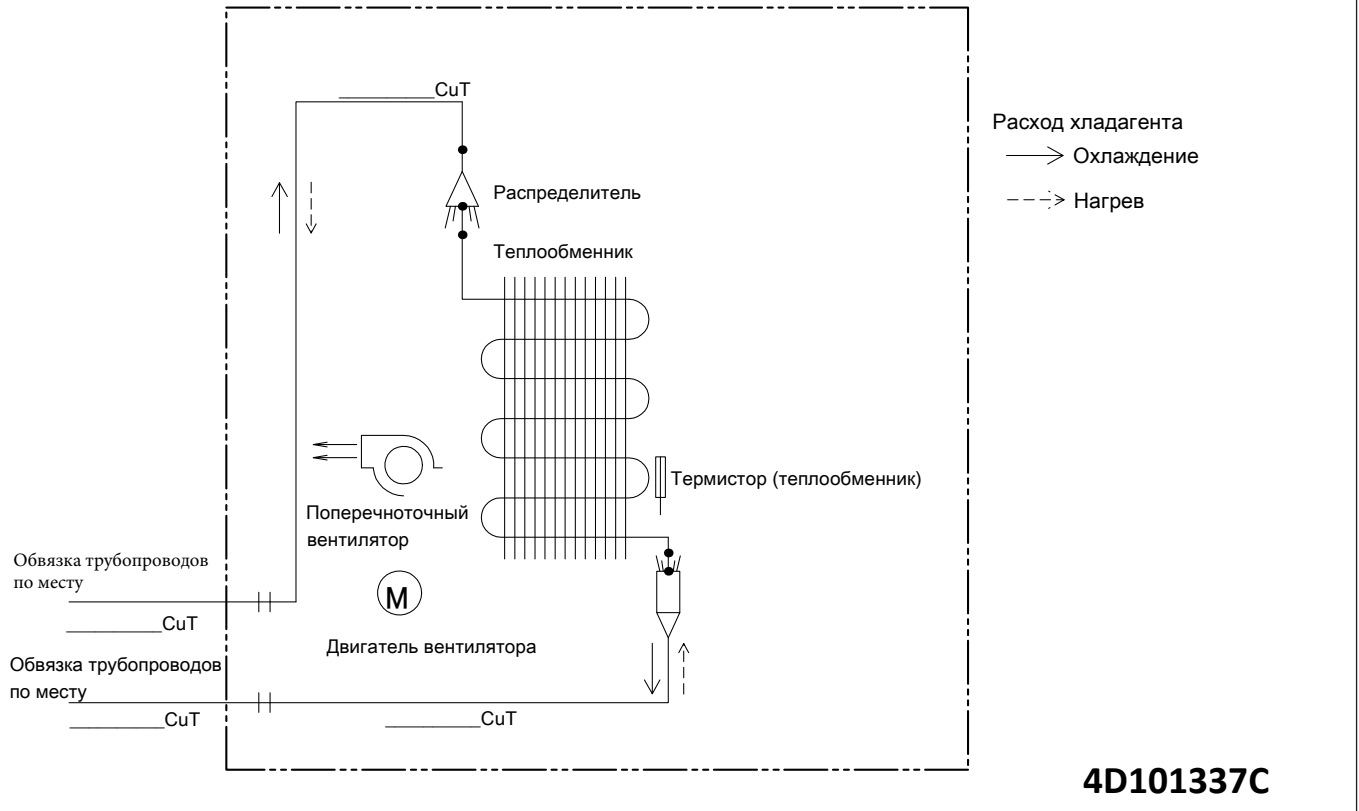
6 Схемы трубопроводов

6 - 1 Схемы трубопроводов

6

FTXM71R

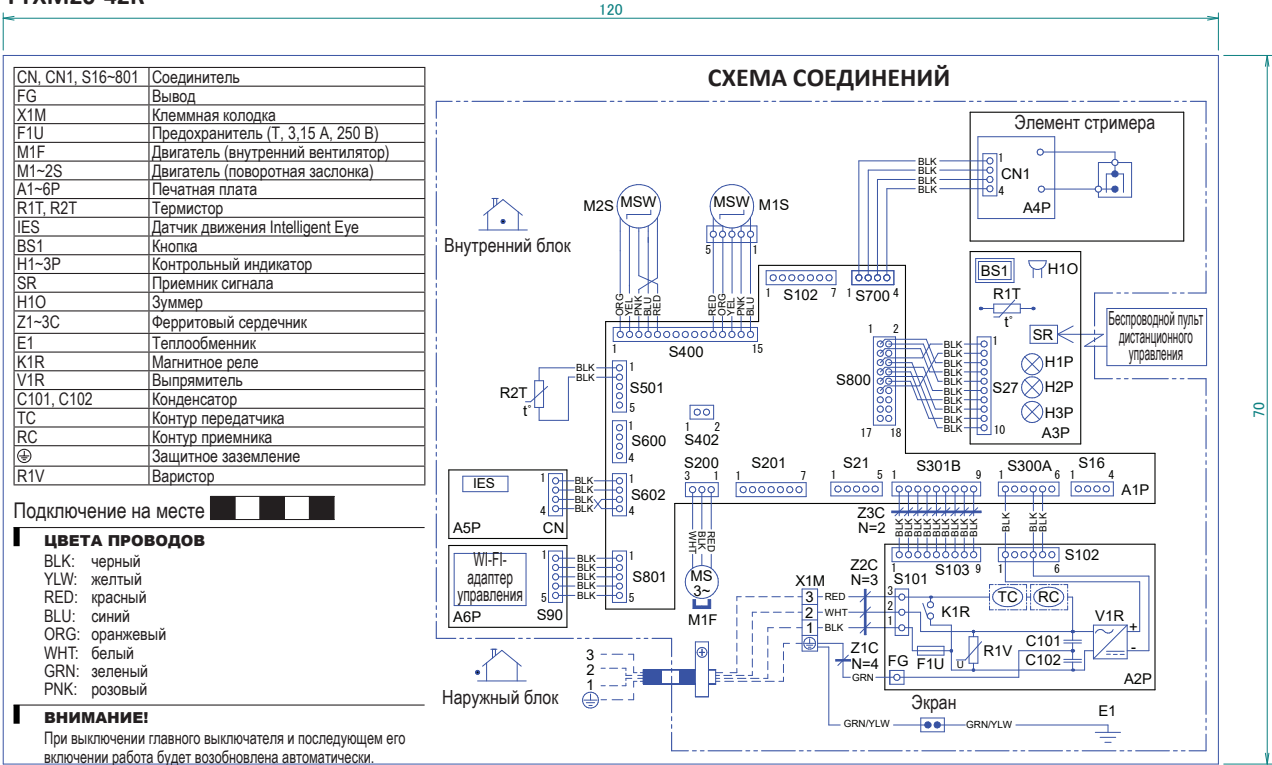
Внутренний агрегат



7 Монтажные схемы

7 - 1 Монтажные схемы - Одна фаза

FTXM-R FTXM20-42R



CN, CN1, S16-801	Соединитель
FG	Вывод
X1M	Клеммная колодка
F1U	Предохранитель (Т, 3,15 А, 250 В)
M1F	Двигатель (внутренний вентилятор)
M1-2S	Двигатель (поворотная заслонка)
A1-6P	Печатная плата
R1T, R2T	Термистор
IES	Датчик движения Intelligent Eye
BS1	Кнопка
H1-3P	Контрольный индикатор
SR	Приемник сигнала
H10	Зуммер
Z1-3C	Ферритовый сердечник
E1	Теплообменник
K1R	Магнитное реле
V1R	Выпрямитель
C101, C102	Конденсатор
TC	Контур передатчика
RC	Контур приемника
⊕	Защитное заземление
R1V	Варистор

Подключение на месте

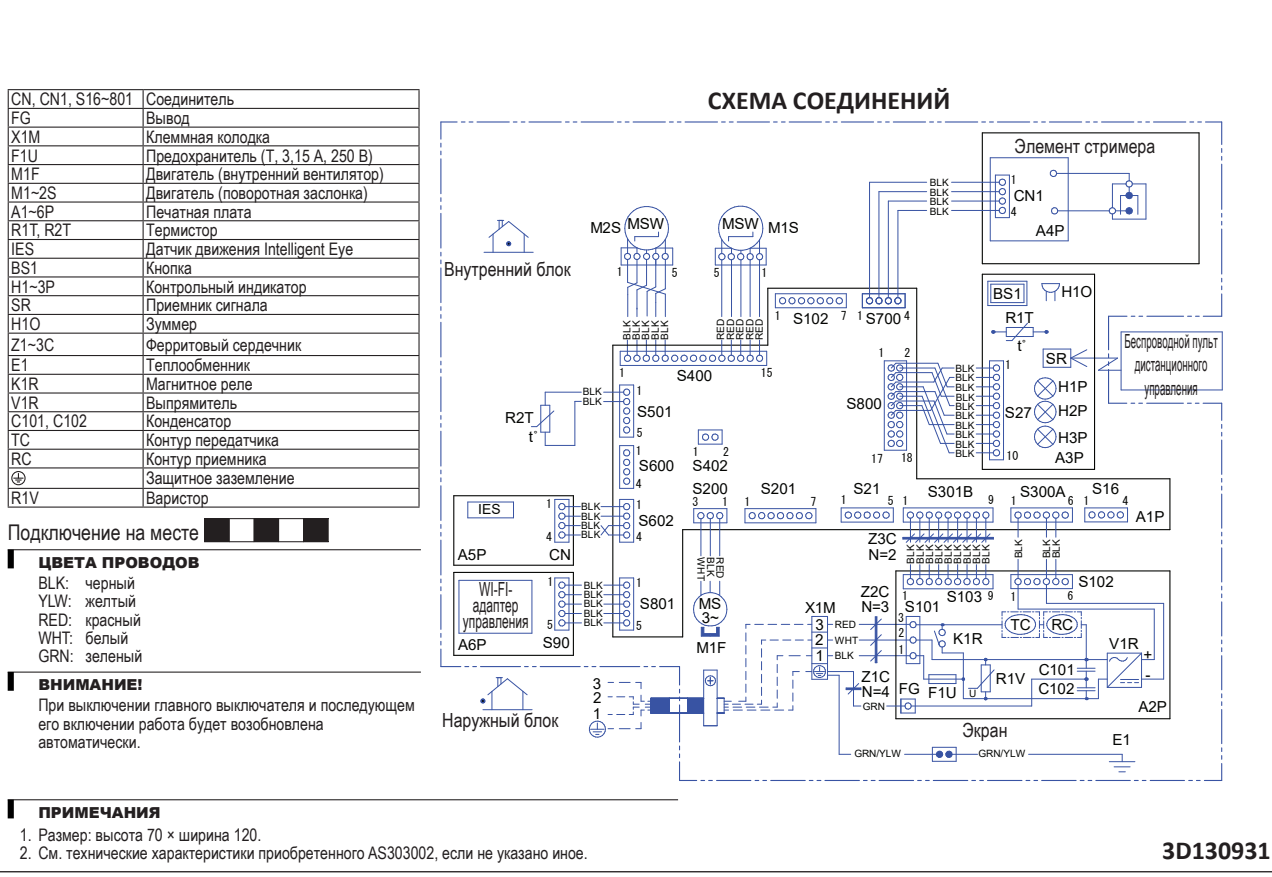
- ЦВЕТА ПРОВОДОВ**
- BLK: черный
 - YLW: желтый
 - RED: красный
 - BLU: синий
 - ORG: оранжевый
 - WHT: белый
 - GRN: зеленый
 - PNK: розовый

ВНИМАНИЕ!
При выключении главного выключателя и последующем его включении работа будет возобновлена автоматически.

- ПРИМЕЧАНИЯ**
1. Размер: высота 70 × ширина 120.
 2. См. технические характеристики приобретенного AS303002, если не указано иное.

3D128856A

FTXM50-71R



CN, CN1, S16-801	Соединитель
FG	Вывод
X1M	Клеммная колодка
F1U	Предохранитель (Т, 3,15 А, 250 В)
M1F	Двигатель (внутренний вентилятор)
M1-2S	Двигатель (поворотная заслонка)
A1-6P	Печатная плата
R1T, R2T	Термистор
IES	Датчик движения Intelligent Eye
BS1	Кнопка
H1-3P	Контрольный индикатор
SR	Приемник сигнала
H10	Зуммер
Z1-3C	Ферритовый сердечник
E1	Теплообменник
K1R	Магнитное реле
V1R	Выпрямитель
C101, C102	Конденсатор
TC	Контур передатчика
RC	Контур приемника
⊕	Защитное заземление
R1V	Варистор

Подключение на месте

- ЦВЕТА ПРОВОДОВ**
- BLK: черный
 - YLW: желтый
 - RED: красный
 - BLU: синий
 - ORG: оранжевый
 - WHT: белый
 - GRN: зеленый

ВНИМАНИЕ!
При выключении главного выключателя и последующем его включении работа будет возобновлена автоматически.

- ПРИМЕЧАНИЯ**
1. Размер: высота 70 × ширина 120.
 2. См. технические характеристики приобретенного AS303002, если не указано иное.

3D130931

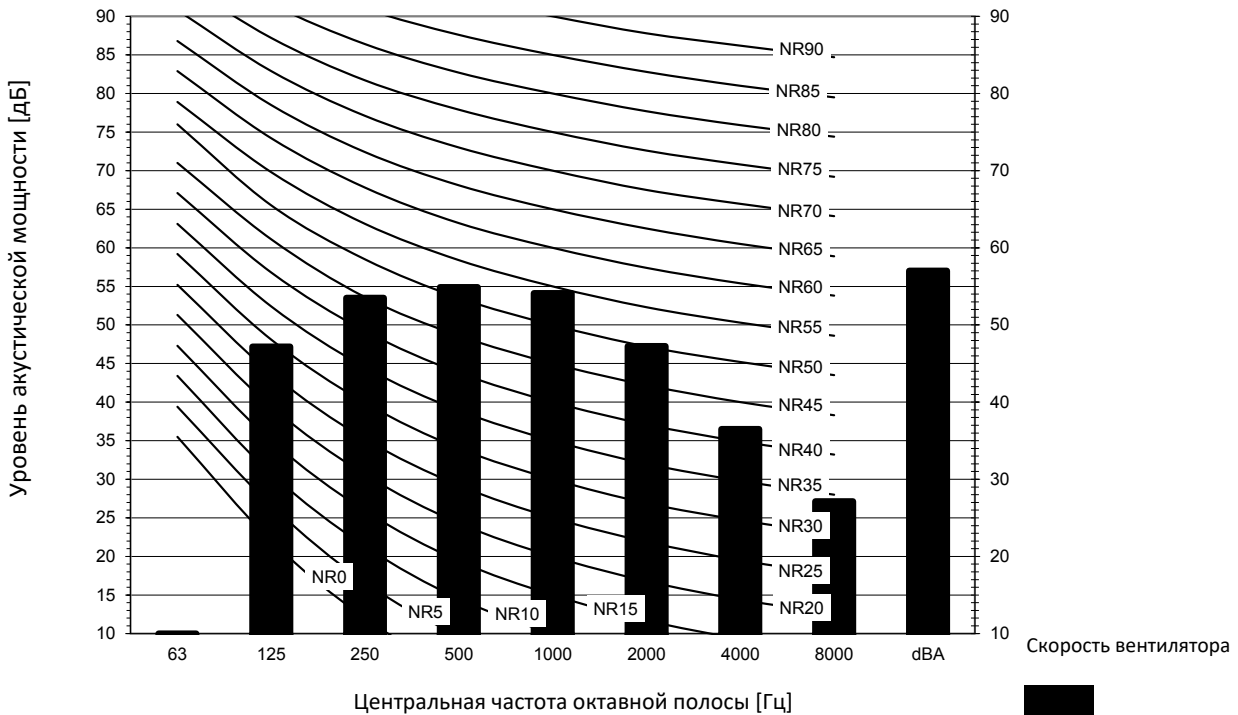
8 Данные об уровне шума

8 - 1 Спектр звуковой мощности

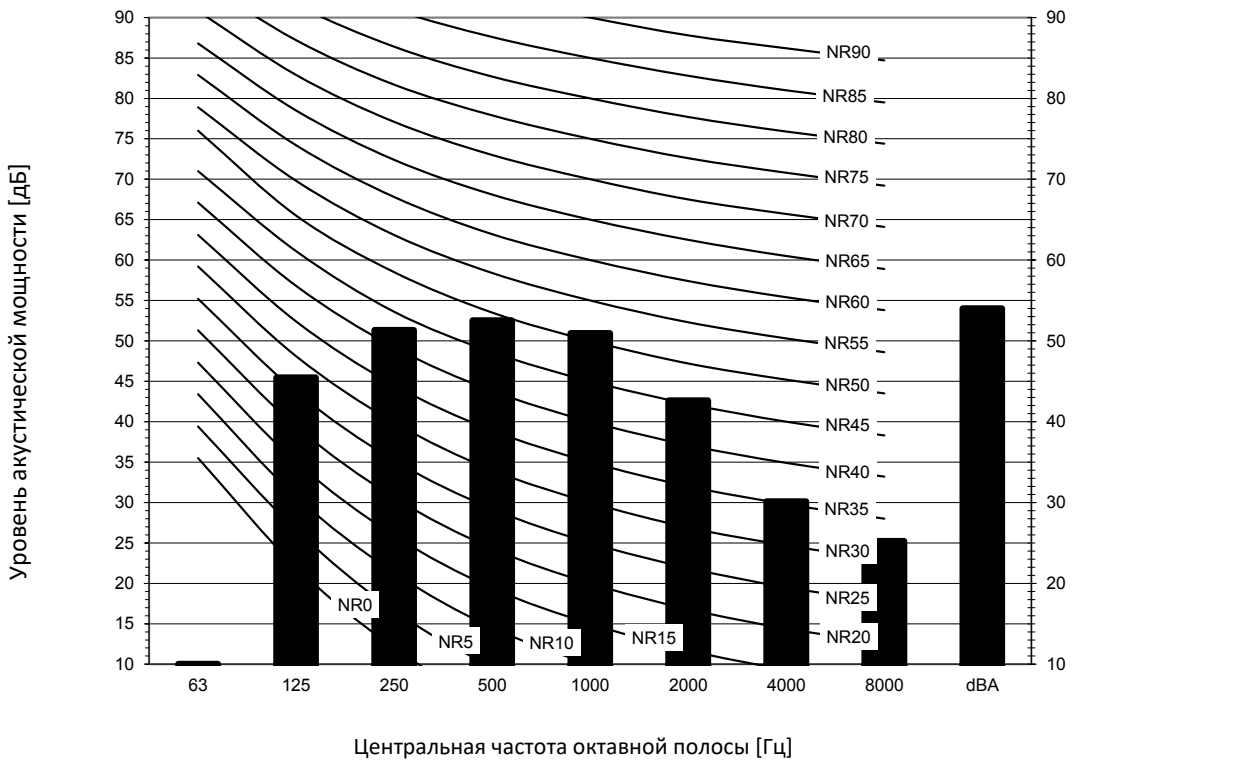
8

FTXM20R

Режим охлаждения



Режим нагрева



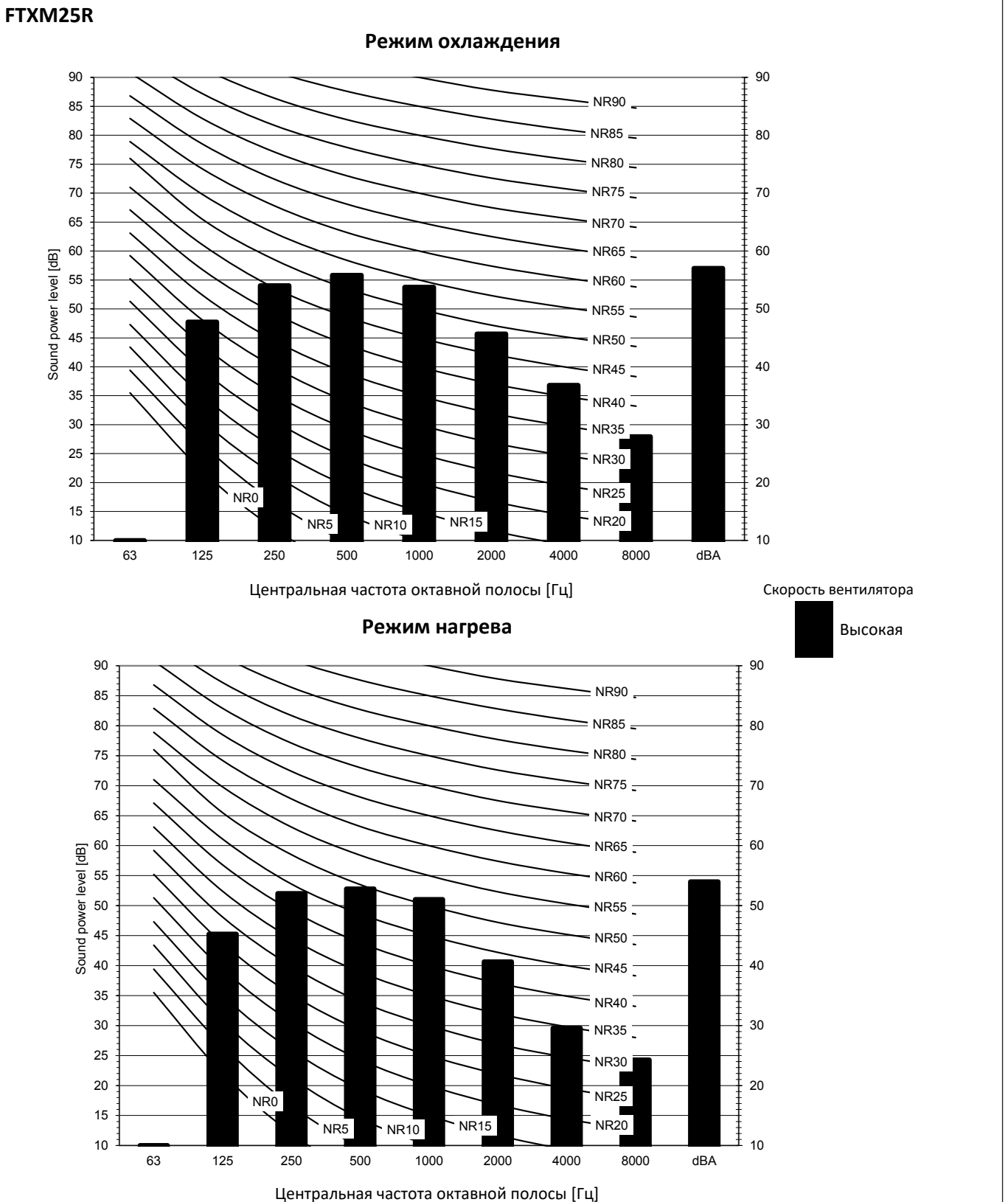
Примечания

1. dBA= уровень звуковой мощности по шкале A (шкала A по стандарту IEC).
2. Эталонное акустическое давление 0 дБ = 20 мкПа
3. Измерения согласно стандарту ISO 3744

4D130533

8 Данные об уровне шума

8 - 1 Спектр звуковой мощности



Примечания

1. dBA= уровень звуковой мощности по шкале A (шкала A по стандарту IEC).
2. Эталонное акустическое давление 0 дБ = 20 мкПа
3. Измерения согласно стандарту ISO 3744

4D130532

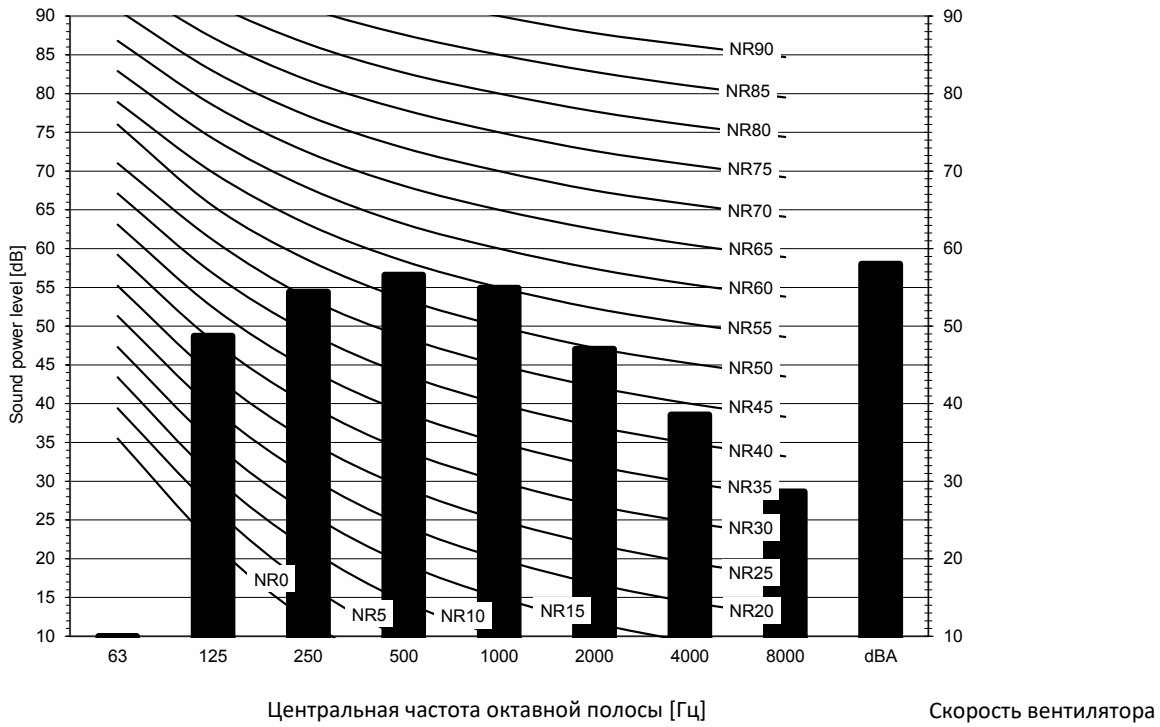
8 Данные об уровне шума

8 - 1 Спектр звуковой мощности

8

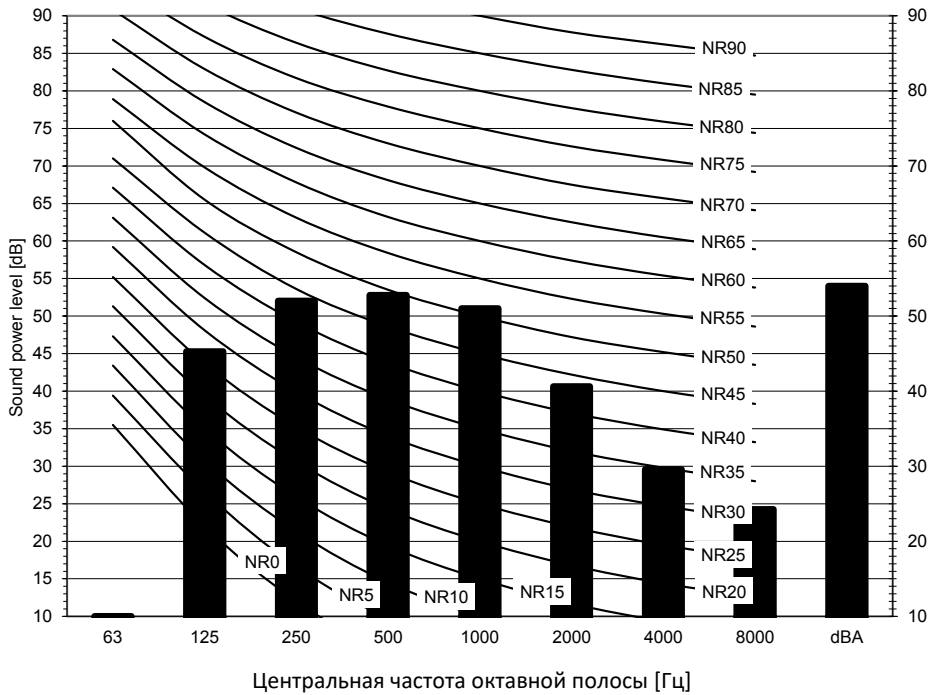
FTXM35R

Режим охлаждения



Высокая

Режим нагрева



Примечания

1. dBA= уровень звуковой мощности по шкале A (шкала A по стандарту IEC).
2. Эталонное акустическое давление 0 дБ = 20 мкПа
3. Измерения согласно стандарту ISO 3744

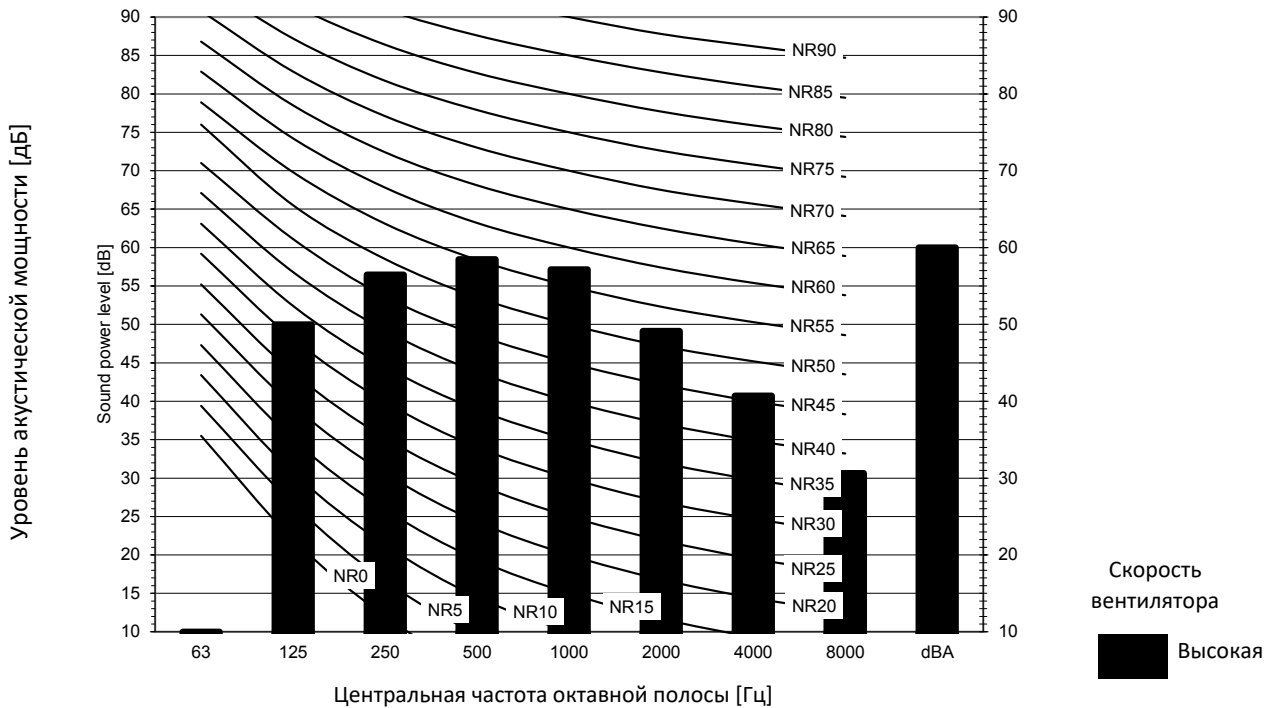
4D130531

8 Данные об уровне шума

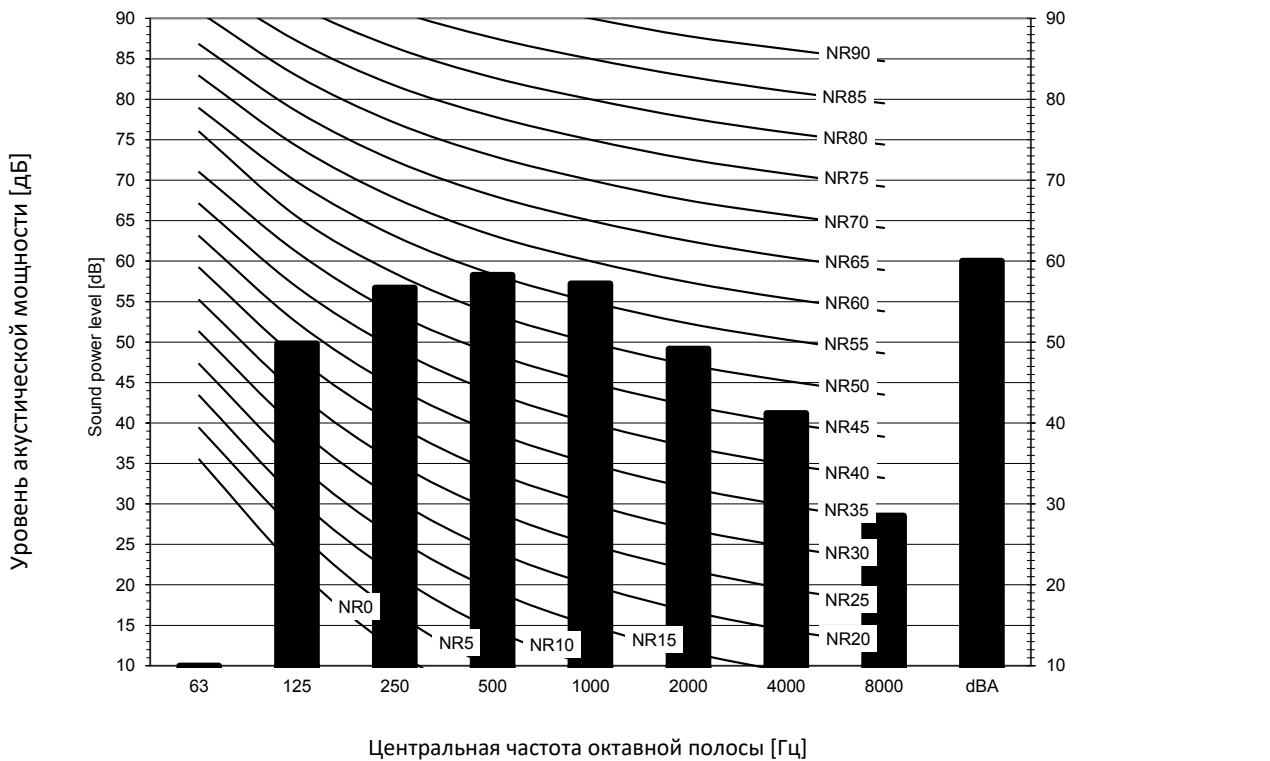
8 - 1 Спектр звуковой мощности

FTXM42R

Режим охлаждения



Режим нагрева



Примечания

1. dBA= уровень звуковой мощности по шкале A (шкала A по стандарту IEC).
2. Эталонное акустическое давление 0 дБ = 20 мкПа
3. Измерения согласно стандарту ISO 3744

4D130529

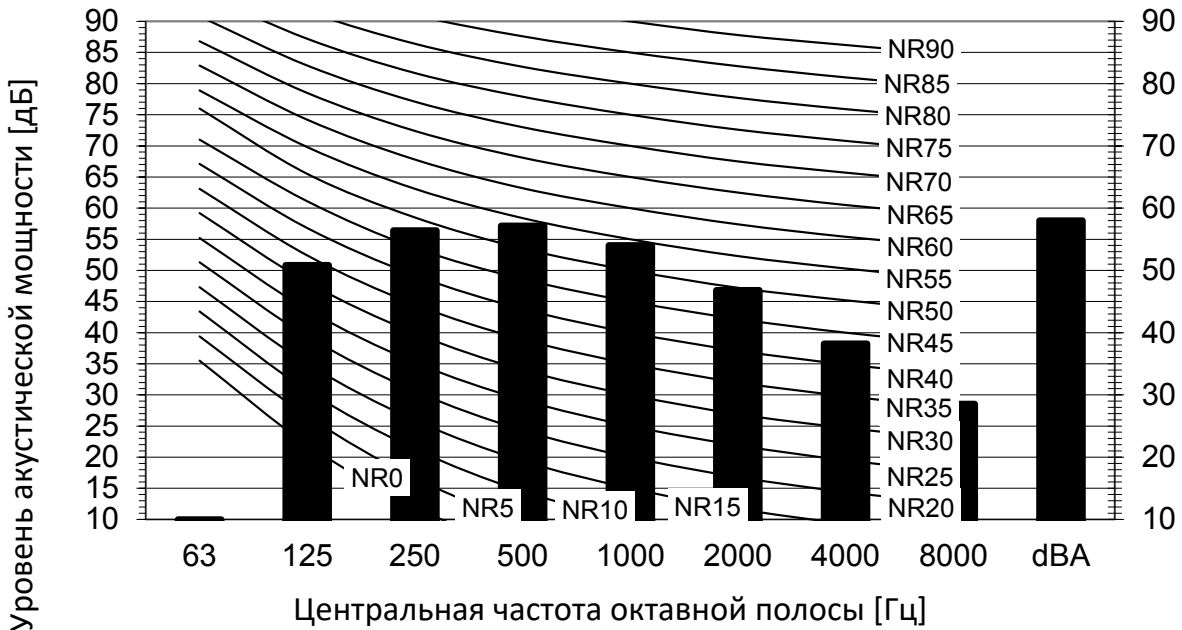
8 Данные об уровне шума

8 - 1 Спектр звуковой мощности

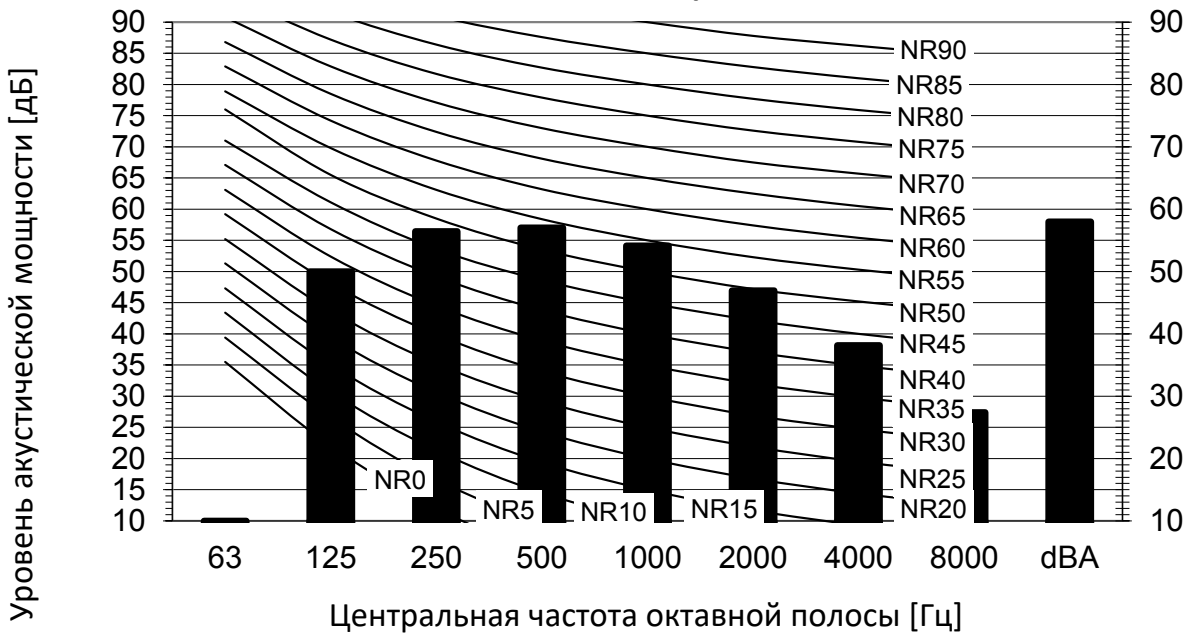
8

FTXM50R

Режим охлаждения



Режим нагрева



Скорость вентилятора: Высокая

dBA= уровень звуковой мощности по шкале A (шкала A по стандарту IEC).

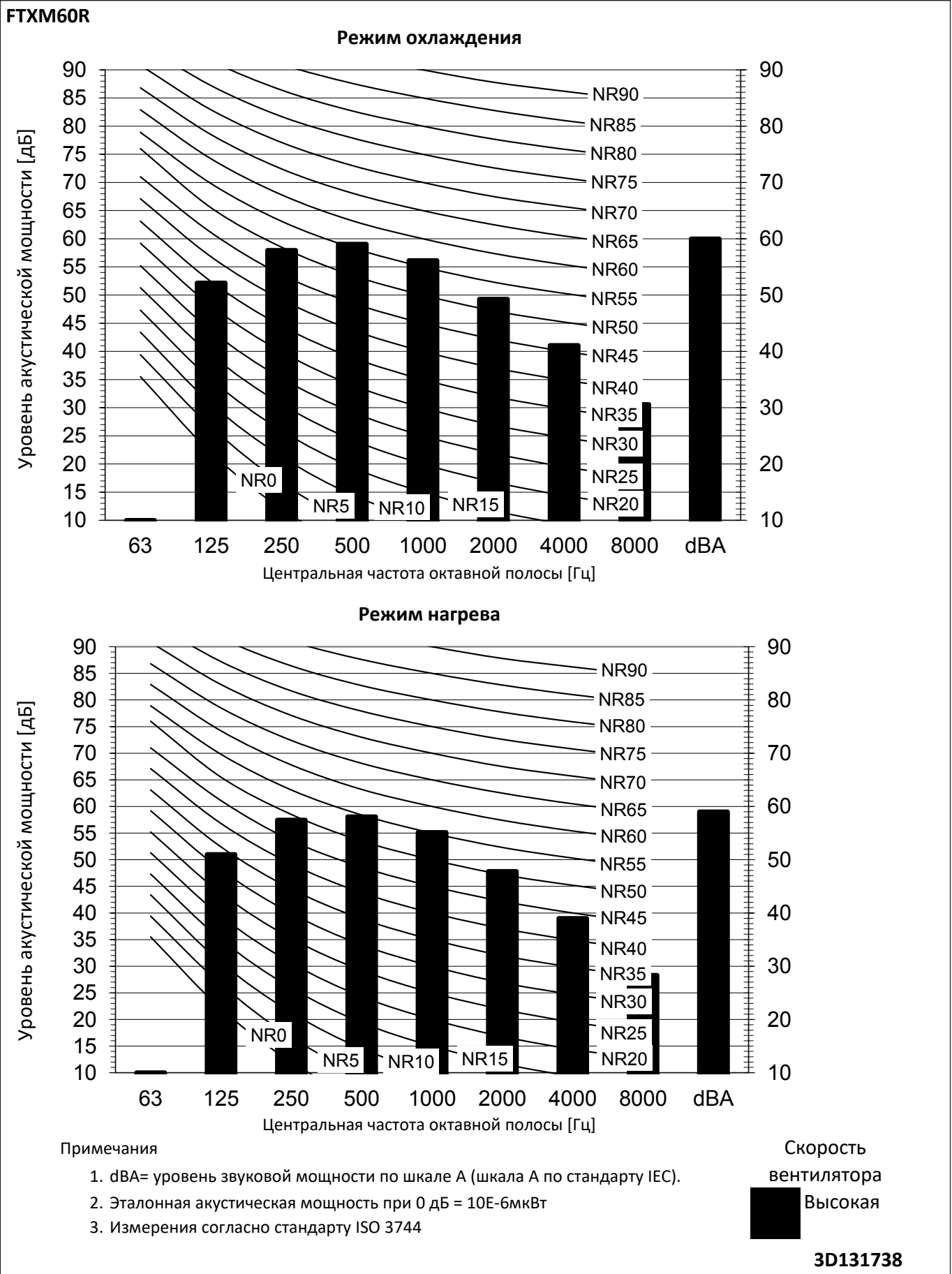
Эталонная акустическая мощность при 0 дБ = 10E-6мкВт

Измерения согласно стандарту ISO 3744

3D131733

8 Данные об уровне шума

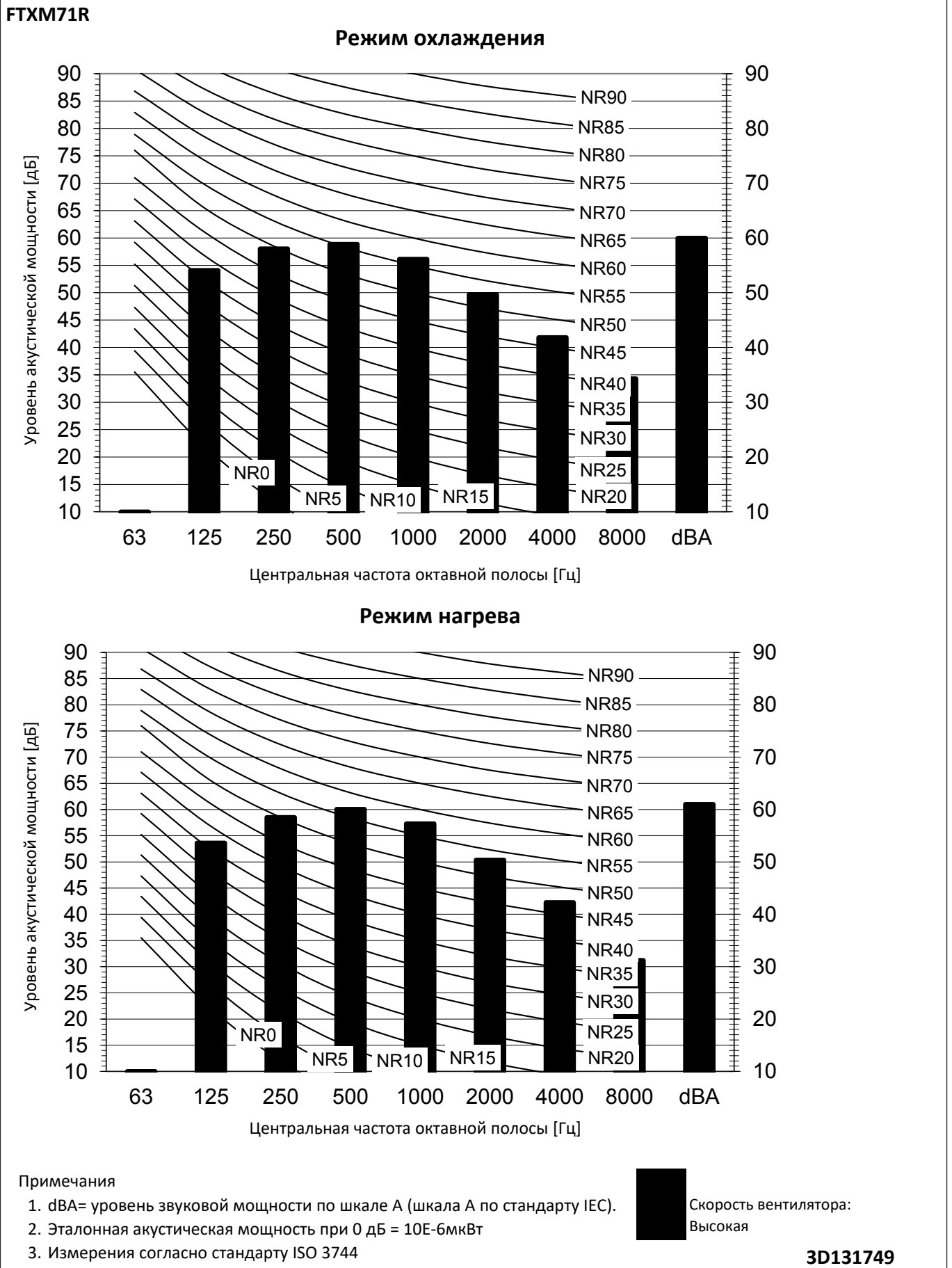
8 - 1 Спектр звуковой мощности



8 Данные об уровне шума

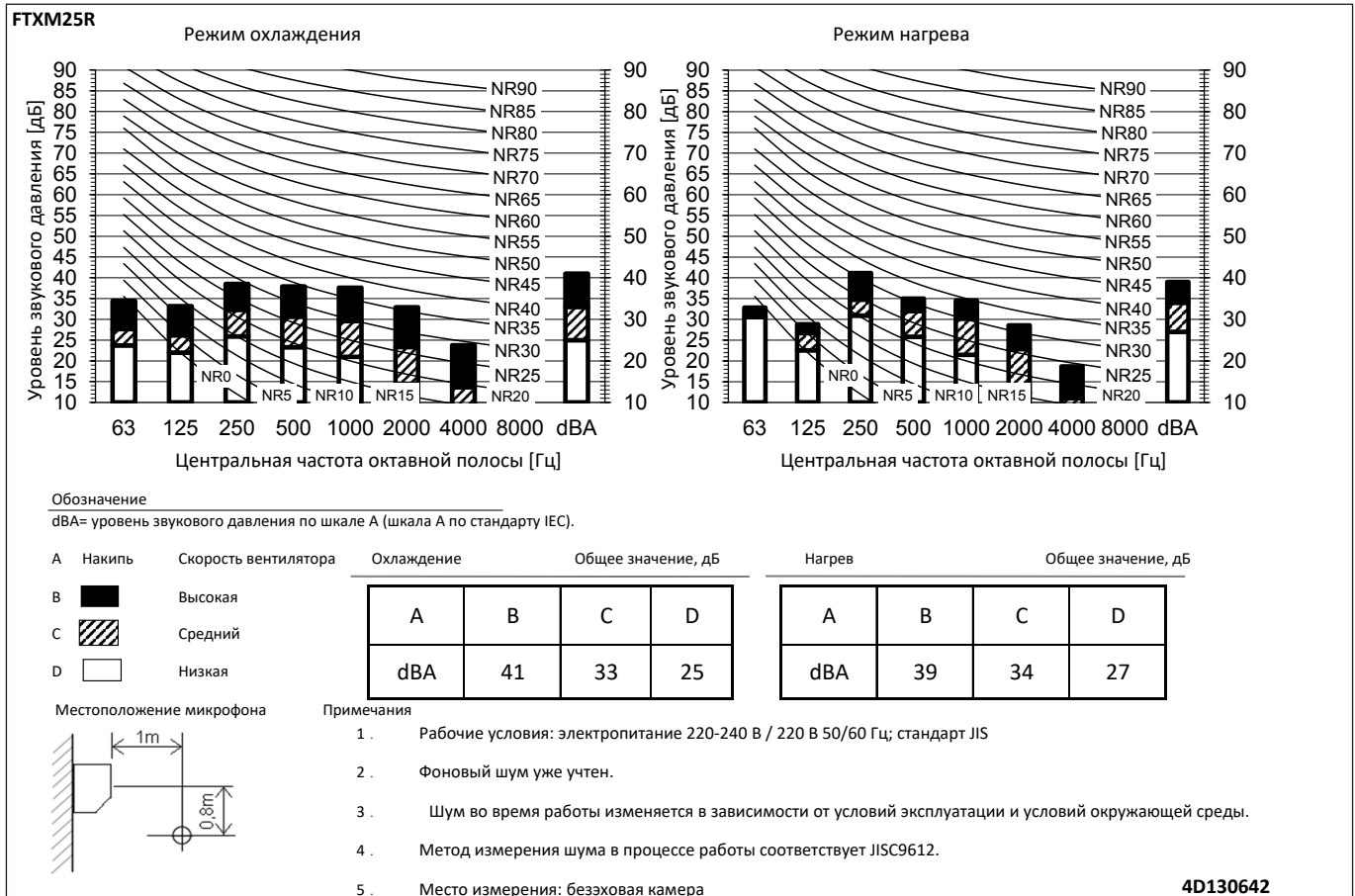
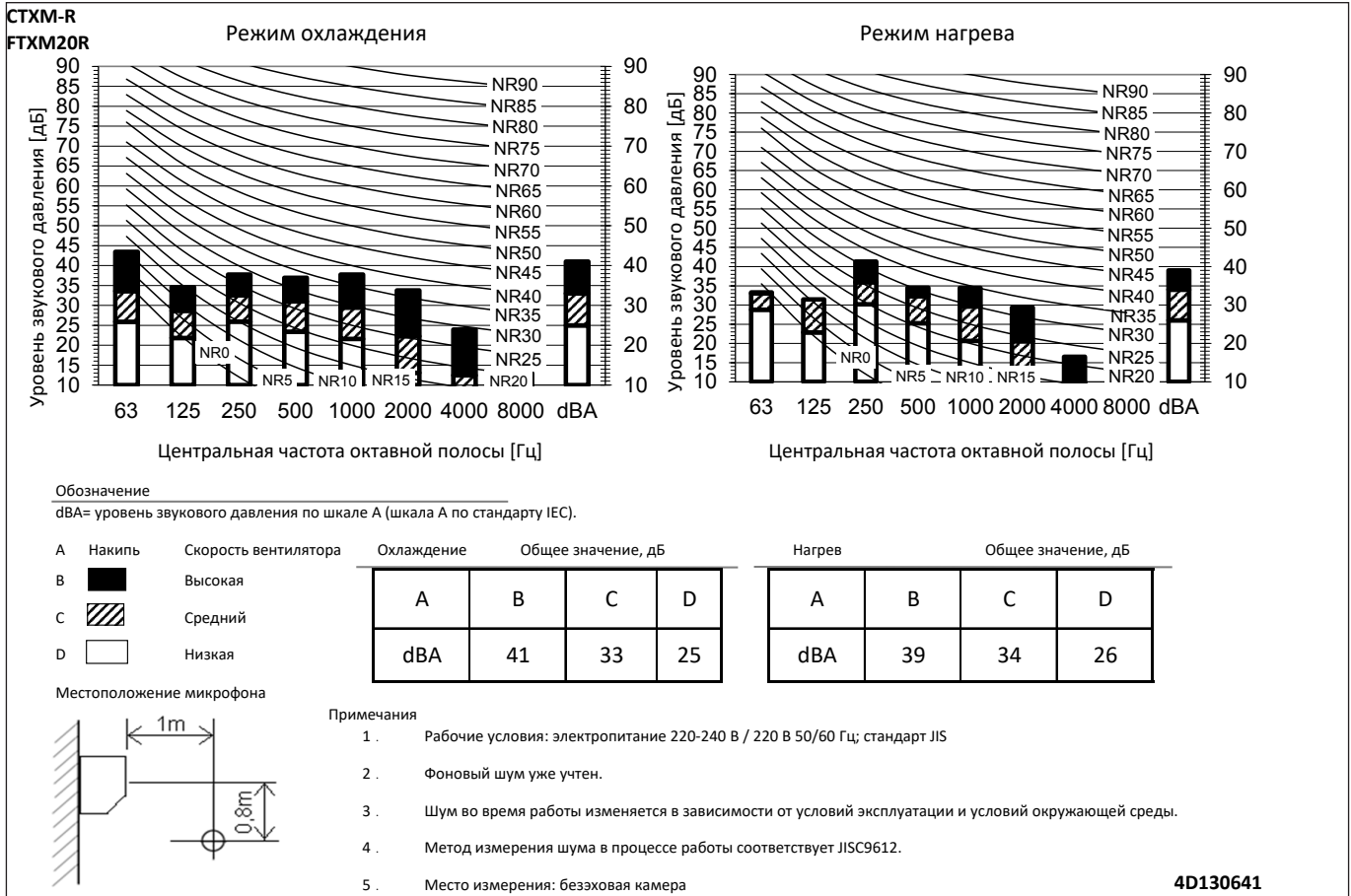
8 - 1 Спектр звуковой мощности

8



8 Данные об уровне шума

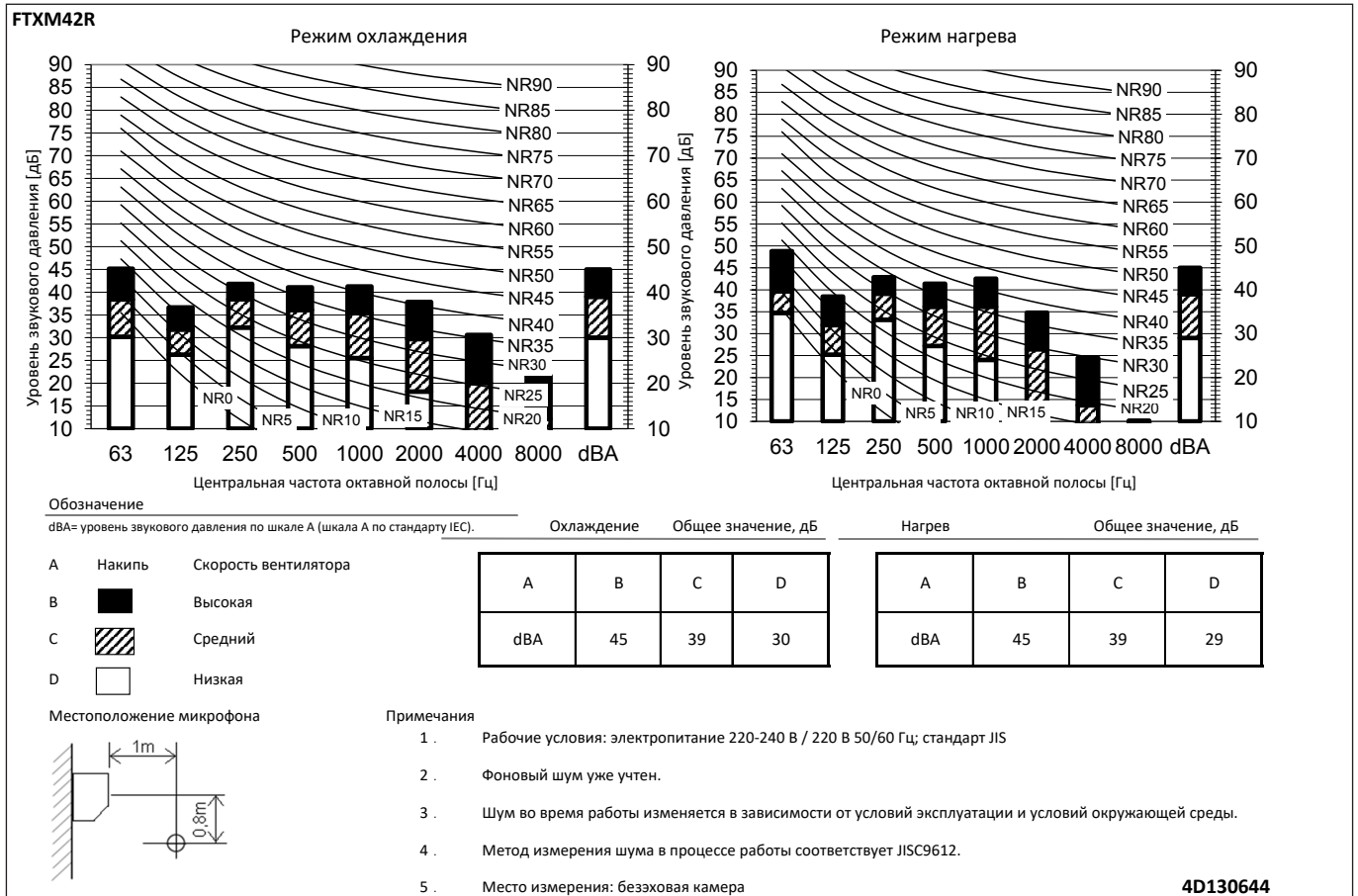
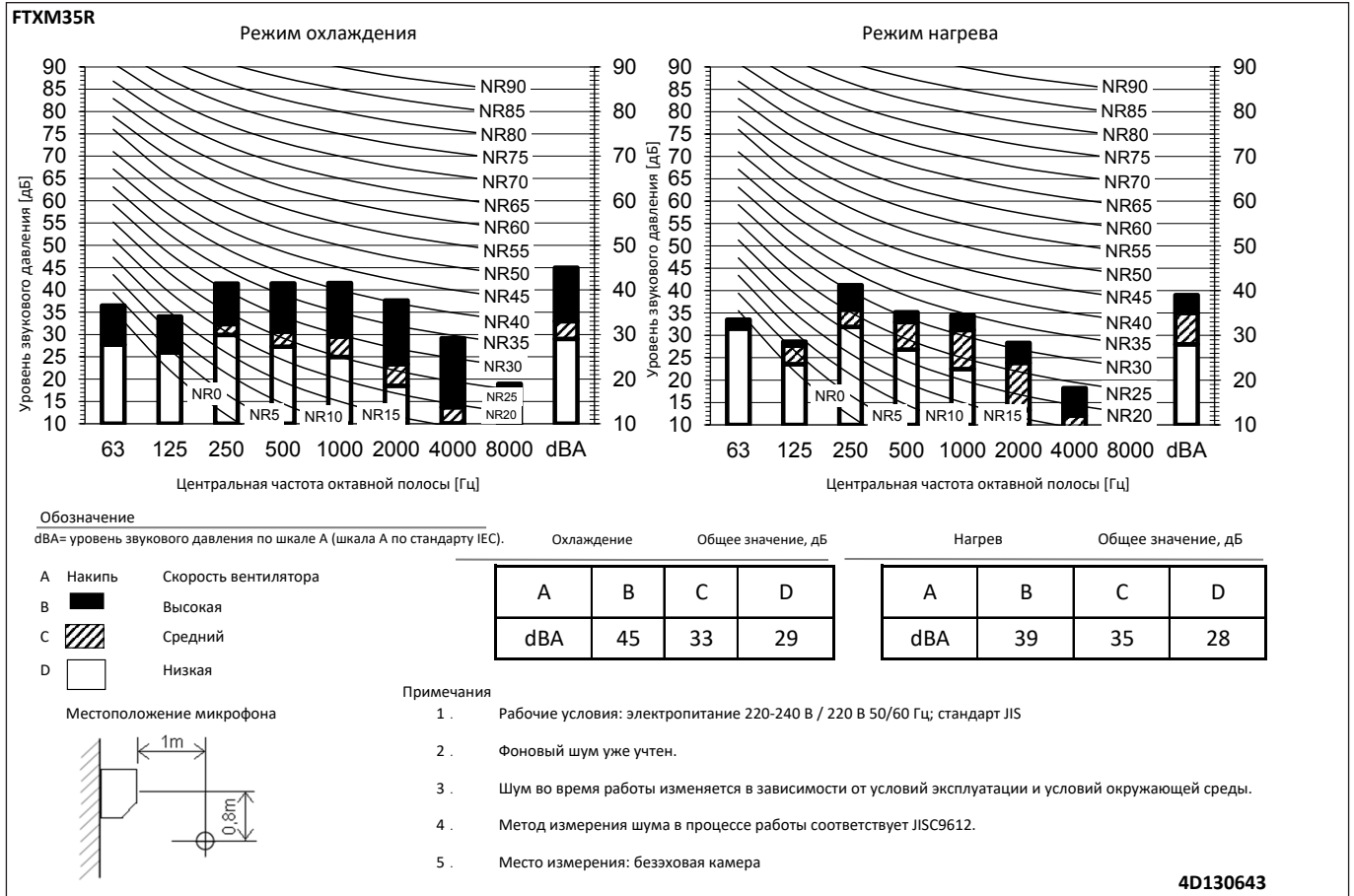
8 - 2 Спектр звукового давления



8 Данные об уровне шума

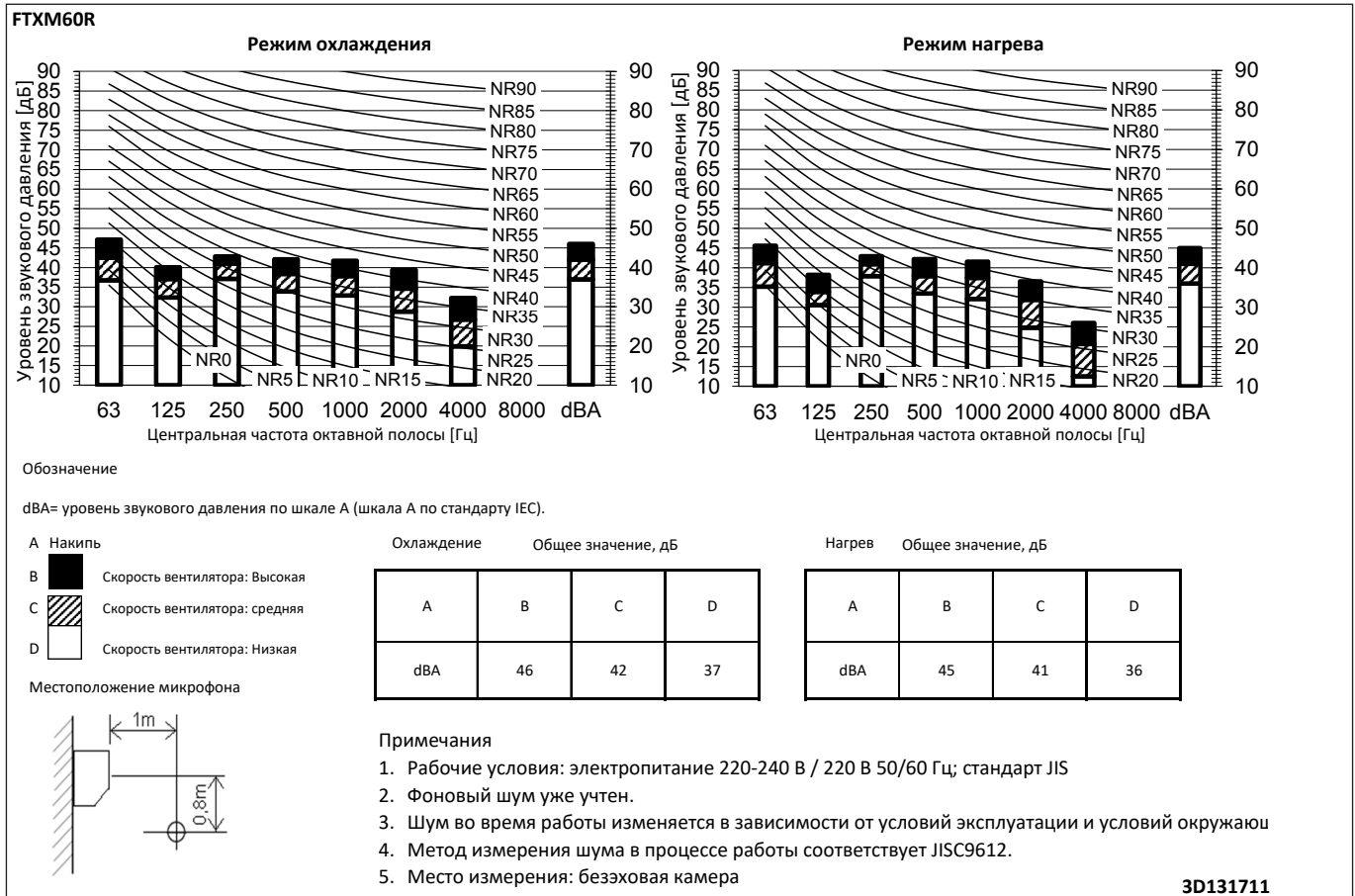
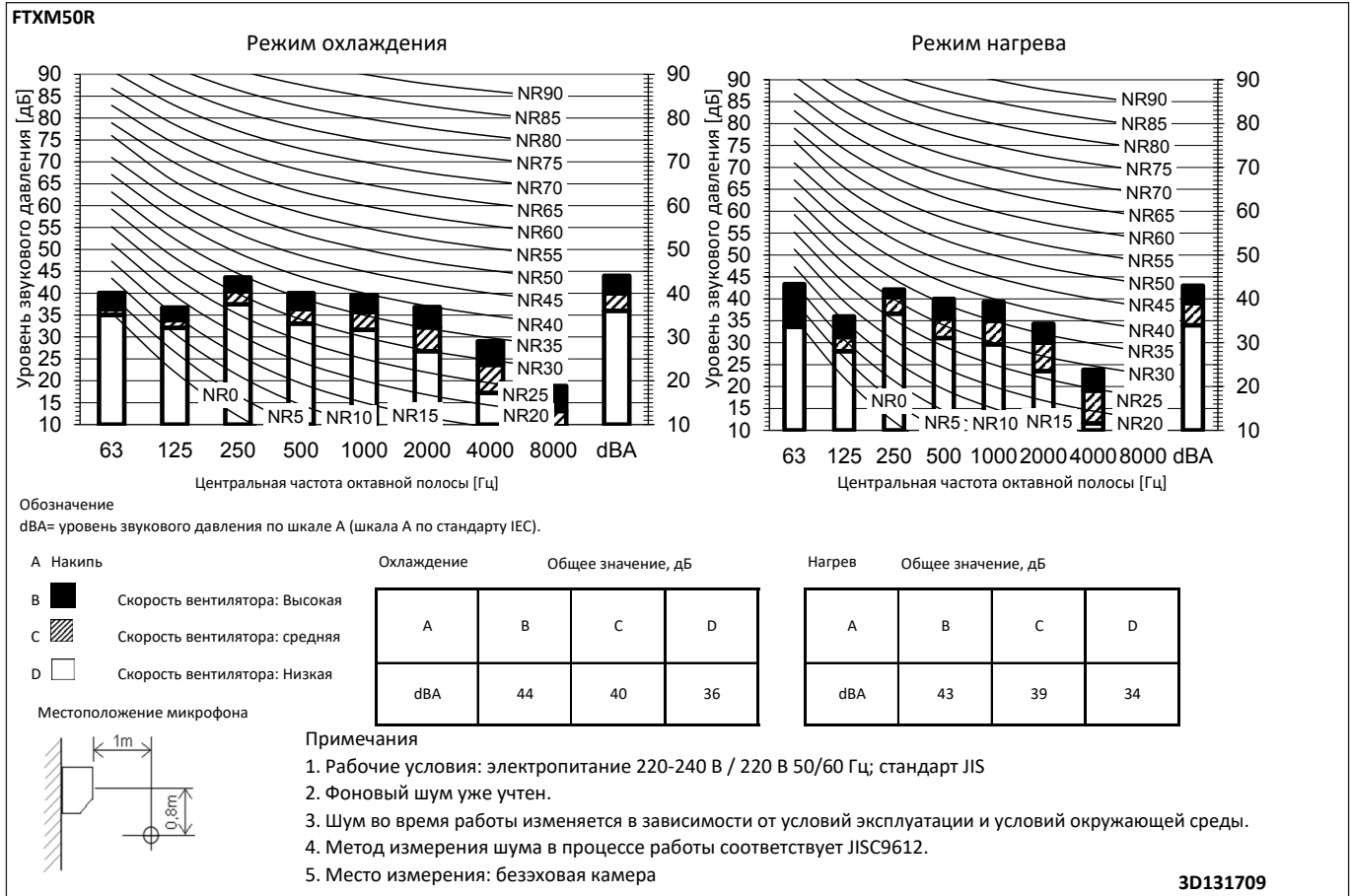
8 - 2 Спектр звукового давления

8



8 Данные об уровне шума

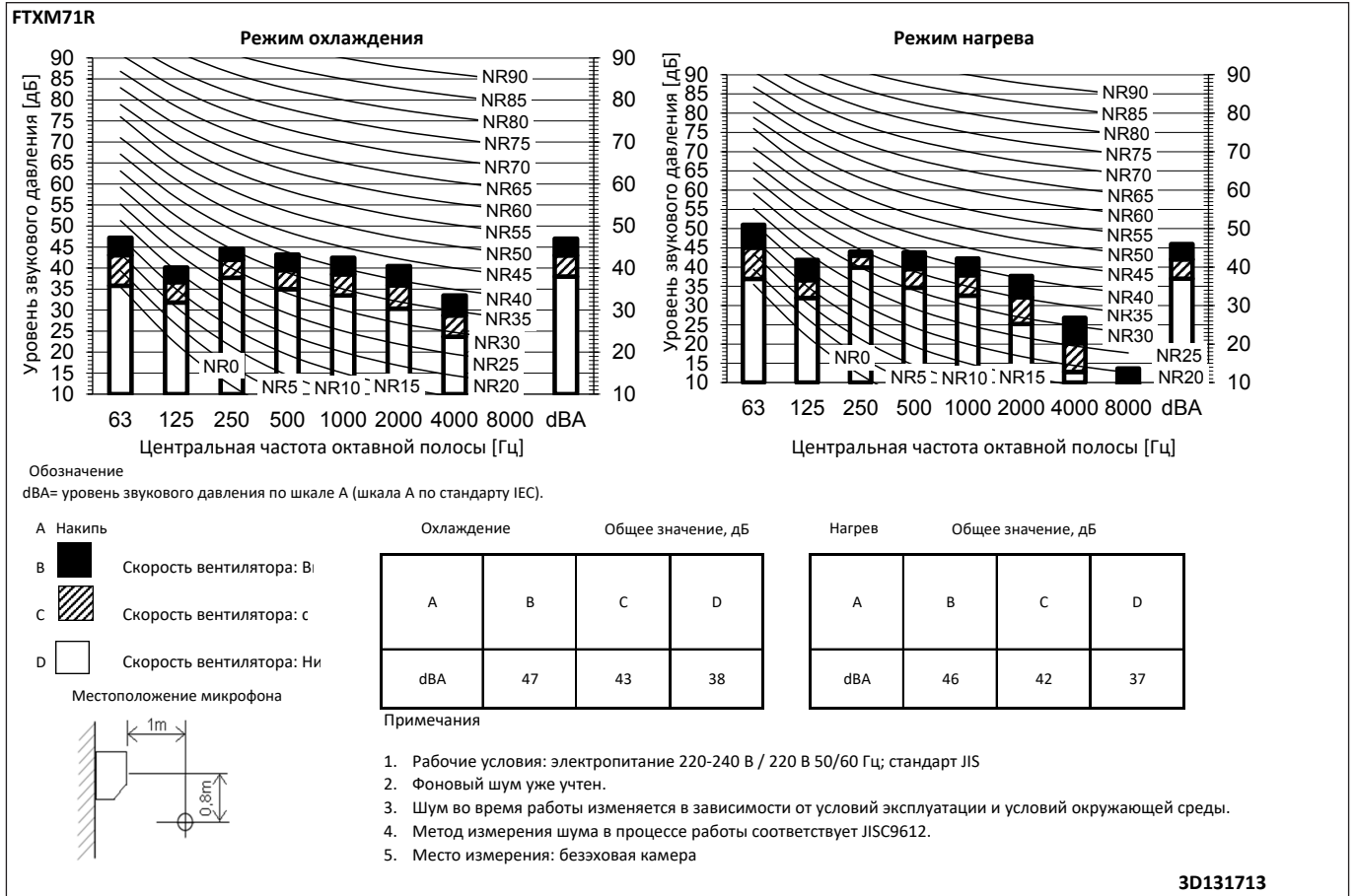
8 - 2 Спектр звукового давления




8 Данные об уровне шума

8 - 2 Спектр звукового давления

8





EEDRU20



11/2020



Daikin Europe N.V. принимает участие в программе сертификации Eurovent рабочих характеристик жидкостных холодильных установок и жидкостных тепловых насосов, фанкойлов и систем с переменным расходом хладагента. Проверьте действительность сертификата на сайте: www.eurovent-certification.com

Настоящий буклет составлен только для справочных целей и не является предложением, обязательным для выполнения компанией Daikin Europe N.V. Его содержание составлено компанией Daikin Europe N.V. на основании сведений, которыми она располагает. Компания не дает прямую или связанную гарантию относительно полноты, точности, надежности или соответствия конкретной цели ее содержания, а также продуктов и услуг, представленных в нем. Технические характеристики могут быть изменены без предварительного уведомления. Компания Daikin Europe N.V. отказывается от какой-либо ответственности за прямые или косвенные убытки, понимаемые в самом широком смысле, вытекающие из прямого или косвенного использования и/или трактовки данного буклета. На все содержание распространяется авторское право Daikin Europe N.V.